

## Pesquisa de Satisfação



### Mesa Redonda

# ANÁLISE INTERDISCIPLINAR DA TRAGÉDIA DE BRUMADINHO

## RESPONSÁVEIS E EXPOSITORES

Mestre Carlos Alberto Conti Pereira,  
Pós-Doutor Edson Vieira da Silva Filho e  
Mestre Ricardo Alves de Lima.

### INFORMAÇÕES

Data: 16/03/2019 • Local: Salão do Júri  
Horário: 9h30 • 35 3449-8125 / [extensao@fdsu.edu.br](mailto:extensao@fdsu.edu.br)

Carga Horária: 05 horas.

Controle de Presença: Leitura da carteirinha no final do evento para cômputo das horas de Atividades Complementares.  
Público alvo: Alunos da graduação, extensão, pós-graduação, mestrado, egressos e comunidade externa.

**INSCRIÇÕES - [WWW.FDSM.EDU.BR](http://WWW.FDSM.EDU.BR)**



[facebook/fdsm.oficial](https://www.facebook.com/fdsm.oficial)



[instagram/fdsm\\_oficial](https://www.instagram.com/fdsm_oficial)



[youtube/fdsuoficial](https://www.youtube.com/fdsuoficial)



[twitter/fdsm\\_oficial](https://twitter.com/fdsm_oficial)

### Análise dos dados

Mesa Redonda

Tema: Análise Interdisciplinar da Tragédia de Brumadinho.

Responsáveis e Expositores: Professores Me. Carlos Alberto Conti Pereira, Pós-Doutor Edson Vieira da Silva Filho e Mestre Ricardo Alves de Lima.

Data: 16/03/2019

Horário: 09h30

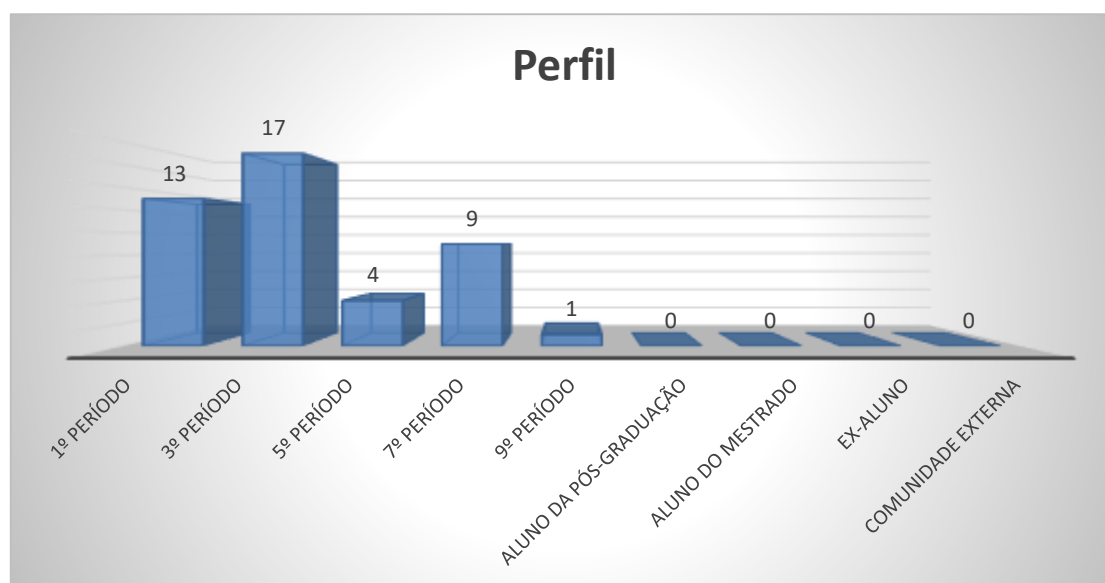
Local: Salão do Tribunal do Júri

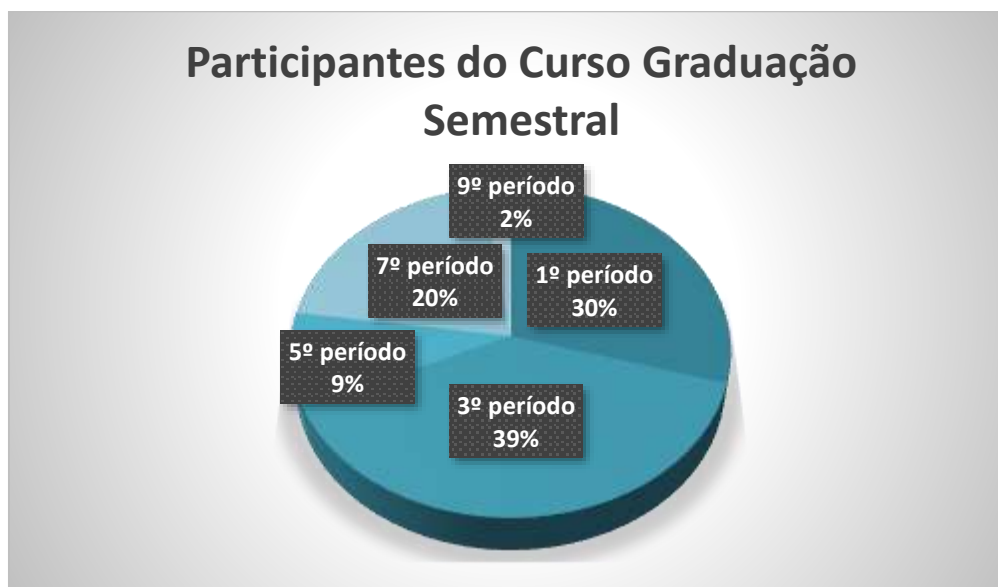
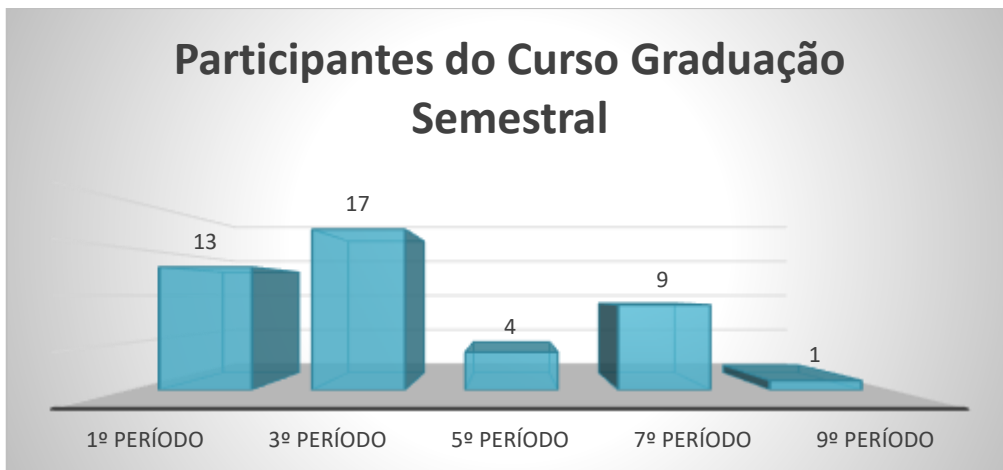
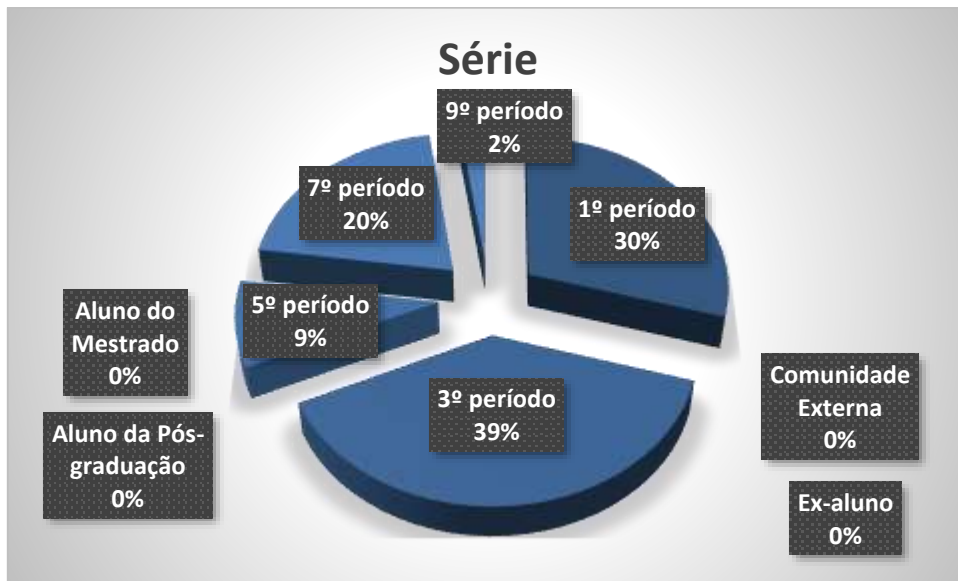
1. Setor responsável	Núcleo de Extensão
2. Setores de suporte	ASCOM e Logística.
3. Coleta de dados - formato	Formulário eletrônico, disponível no novo portal do aluno ( <a href="http://portal.fds.edu.br/">http://portal.fds.edu.br/</a> )
4. Divulgação dos resultados	<a href="http://www.fds.edu.br">www.fds.edu.br</a> – link CPA
5. Meta	A soma das respostas “Muito satisfeito” e “Satisfeito” deve ser de no mínimo 70% do total de respostas.
6. Nº de formulários respondidos	44 pessoas responderam à enquete de 65 usuários filtrados (67,69% de participação).

## Perguntas da Enquete

### Qual é o seu perfil?

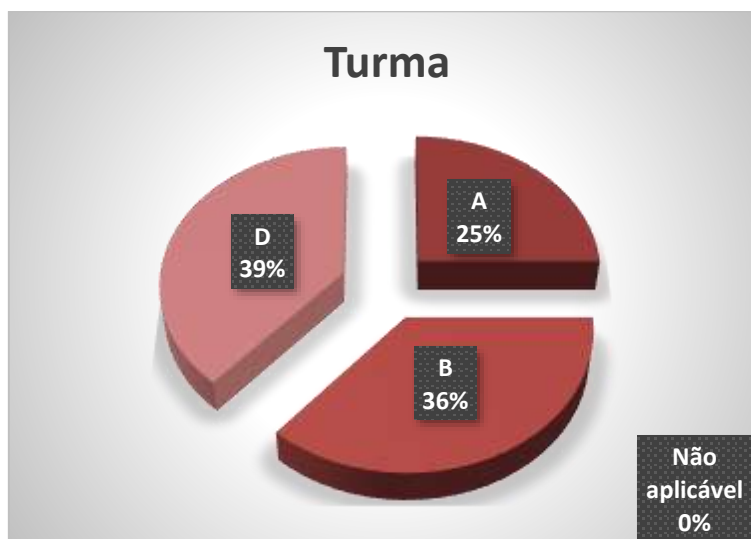
1. Aluno do 3º período da graduação (17 votos)	38,64%
2. Aluno do 1º período da graduação (13 votos)	29,55%
3. Aluno do 7º período da graduação (9 votos)	20,45%
4. Aluno do 5º período da graduação (4 votos)	9,09%
5. Aluno do 9º período da graduação (1 votos)	2,27%
6. Aluno do Mestrado (0 votos)	0,00%
7. Aluno da Especialização (0 votos)	0,00%
8. Comunidade Externa (0 votos)	0,00%
9. Ex-aluno (0 votos)	0,00%






### Qual é a sua turma, se aluno da graduação?

1. D (17 votos)  
38,64%
2. B (16 votos)  
36,36%
3. A (11 votos)  
25,00%
4. Não aplicável (se ex- aluno, comunidade externa, aluno da especialização ou aluno do mestrado)  
(0 votos)  
0,00%



### Como você avalia a Organização (infraestrutura, som e duração)?

1. Muito satisfeito (28 votos)  
**63,64%**
2. Satisfeito (14 votos)  
**31,82%**
3. Parcialmente satisfeito (2 votos)  
**4,55%**
4. Insatisfeito (0 votos)  
**0,00%**



Legenda do gráfico acima:

MS + S: Respostas Muito Satisfeito + Satisfeito

PS+I: Respostas Parcialmente Satisfeito + Insatisfeito

**A soma das respostas “Muito satisfeito” e “Satisfeito” foi de 95% do total de respostas.**

## Como você avalia a Divulgação do evento ocorrido?

1. Muito satisfeito (26 votos)

59,09%

2. Satisfeito (15 votos)

34,09%

3. Parcialmente satisfeito (3 votos)

6,82%

4. Insatisfeito (0 votos)

0,00%



Legenda do gráfico acima:

MS + S: Respostas Muito Satisfeito + Satisfeito

PS+I: Respostas Parcialmente Satisfeito + Insatisfeito

A soma das respostas “Muito satisfeito” e “Satisfeito” foi de **93%** do total de respostas.

### Como você avalia o Expositor (capacidade de transmitir conhecimento, esclarecimento de dúvidas, fidelidade ao tema)?

1. Muito satisfeito (28 votos)

63,64%

2. Satisfeito (15 votos)

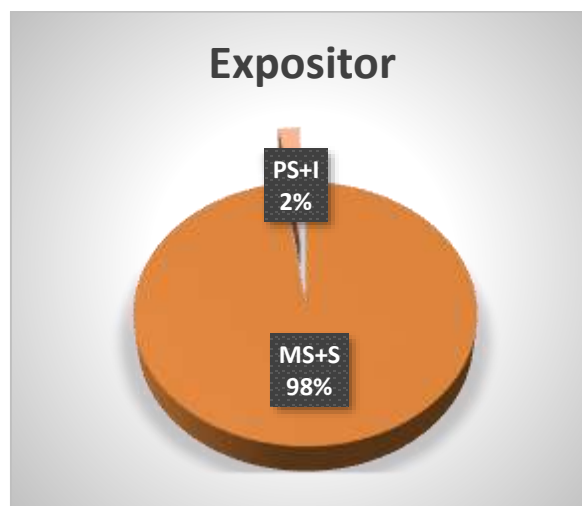
34,09%

3. Parcialmente satisfeito (1 votos)

2,27%

4. Insatisfeito (0 votos)

0,00%



Legenda do gráfico acima:

MS + S: Respostas Muito Satisfeito + Satisfeito

PS+I: Respostas Parcialmente Satisfeito + Insatisfeito

A soma das respostas “Muito satisfeito” e “Satisfeito” foi de **98%** do total de respostas.



### Como você avalia a Atividade Acadêmica (tema e formato)?

- 1. Muito satisfeito (31 votos)  
**70,45%**
- 2. Satisfeito (12 votos)  
**27,27%**
- 3. Parcialmente satisfeito (1 votos)  
**2,27%**
- 4. Insatisfeito (0 votos)  
**0,00%**



Legenda do gráfico acima:

MS + S: Respostas Muito Satisfeito + Satisfeito

PS+I: Respostas Parcialmente Satisfeito + Insatisfeito

**A soma das respostas “Muito satisfeito” e “Satisfeito” foi de 98% do total de respostas.**

### Qual é a sua auto avaliação (conhecimento adquirido, atendimento das expectativas)?

1. Muito satisfeito (27 votos)

61,36%

2. Satisfeito (16 votos)


36,36%

3. Parcialmente satisfeito (1 votos)

2,27%

4. Insatisfeito (0 votos)

0,00%



Legenda do gráfico acima:

MS + S: Respostas Muito Satisfeito + Satisfeito

PS+I: Respostas Parcialmente Satisfeito + Insatisfeito

A soma das respostas “Muito satisfeito” e “Satisfeito” foi de **98%** do total de respostas.

Conclusão:

A meta estipulada foi atingida para todos os itens avaliados.

### Tem interesse de participar de outra atividade acadêmica?

1. Sim (41 votos)

93,18%

2. Não (3 votos)

6,82%



Nota: as respostas de texto não são publicáveis.