

Pesquisa de Satisfação



Palestra

A FACE OCULTA DA NECROPOLÍTICA NO PROBLEMA DA EFETIVAÇÃO DOS DIREITOS FUNDAMENTAIS

RESPONSÁVEL

Grupo de Pesquisa SAPERE AUDE
Prof. Dr. Hamilton da Cunha Iribure Júnior.

PALESTRANTE

Professor Dr. Ivan de Oliveira Durães

INFORMAÇÕES

Data: 09/02/2019 • Local: Tribunal do Júri
Horário: 09h • 35 3449-8125 / extensao@fdsm.edu.br

Carga Horária: 05 horas.

Controle de Presença: Leitura da carteirinha no final do evento para cômputo das horas de Atividades Complementares.
Público alvo: Alunos da graduação, extensão, pós-graduação, mestrado, egressos e comunidade externa.

INSCRIÇÕES - WWW.FDSM.EDU.BR



[facebook/fdsm.official](https://www.facebook.com/fdsm.official)



[instagram/fdsm_oficial](https://www.instagram.com/fdsm_oficial)



[youtube/fdsмоfficial](https://www.youtube.com/fdsмоfficial)



[twitter/fdsm_oficial](https://twitter.com/fdsm_oficial)

Análise dos dados

Palestra

Tema: A Face Oculta da Necropolítica no Problema da Efetivação dos Direitos Fundamentais.

Responsáveis: Grupo de Pesquisa Sapere Aude – Prof. Dr. Hamilton da Cunha Iribure Júnior.

Palestrante: Dr. Ivan de Oliveira Durães

Data: 09/02/2019

Horário: 09h

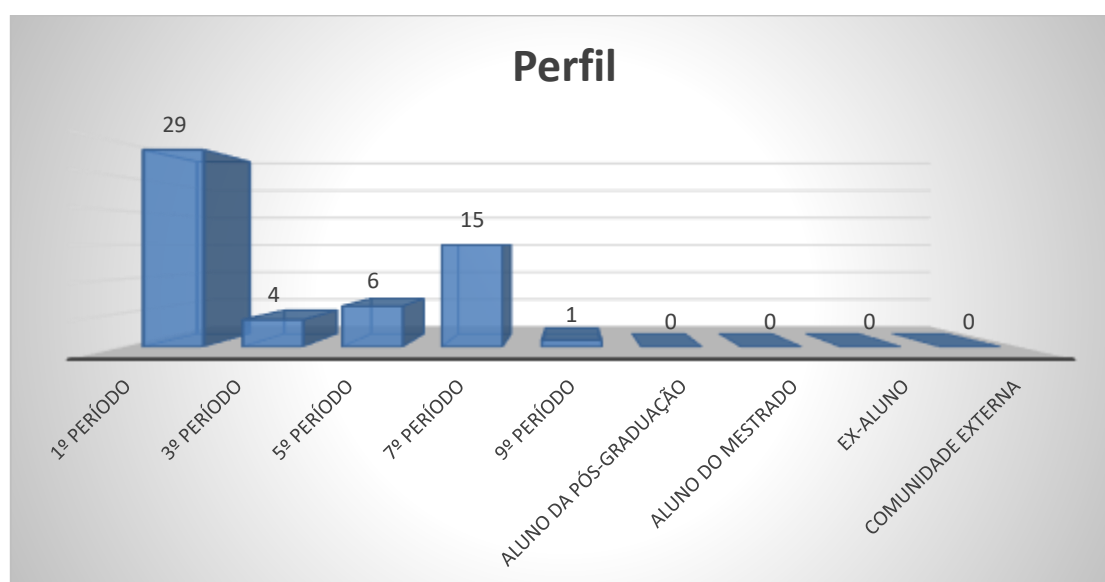
Local: Salão do Tribunal do Júri

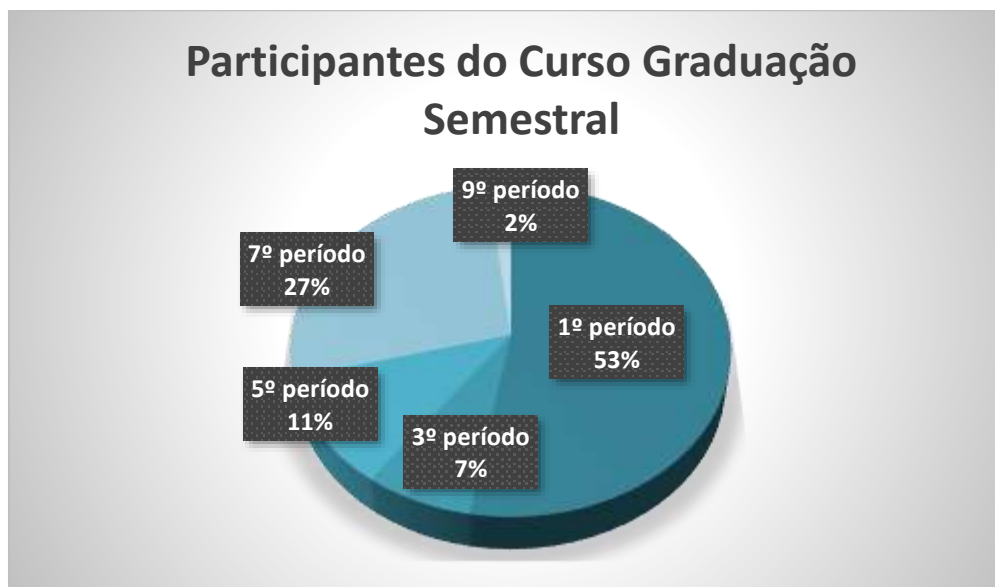
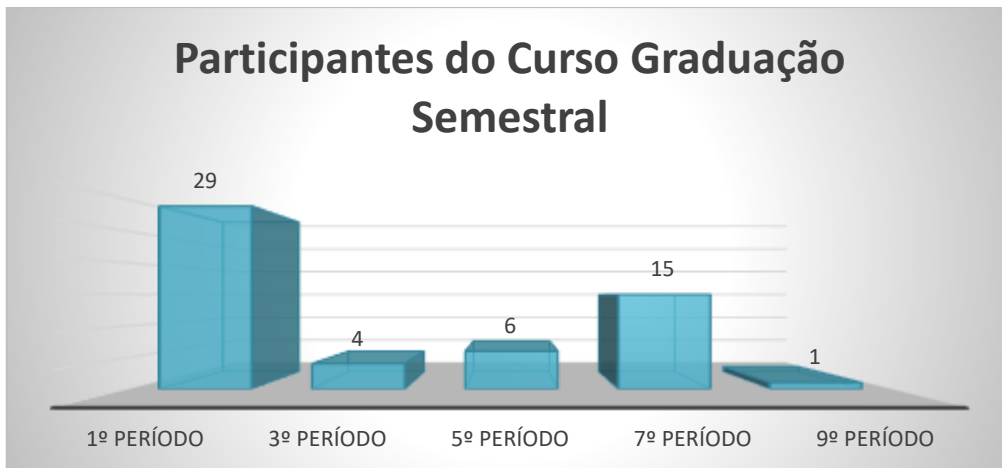
1. Setor responsável	Núcleo de Extensão
2. Setores de suporte	ASCOM e Logística.
3. Coleta de dados - formato	Formulário eletrônico, disponível no novo portal do aluno (http://portal.fdsu.edu.br/)
4. Divulgação dos resultados	www.fdsu.edu.br – link CPA
5. Meta	A soma das respostas “Muito satisfeito” e “Satisfeito” deve ser de no mínimo 70% do total de respostas.
6. Nº de formulários respondidos	55 pessoas responderam à enquete de 74 usuários filtrados (74,32% de participação).

Perguntas da Enquete

Qual é o seu perfil?

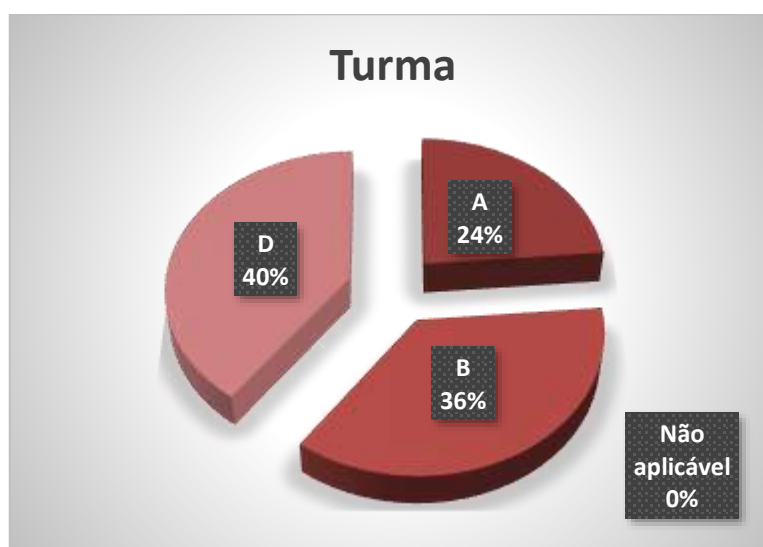
1. Aluno do 1º período da graduação (29 votos)
52,73%
2. Aluno do 7º período da graduação (15 votos)
27,27%
3. Aluno do 5º período da graduação (6 votos)
10,91%
4. Aluno do 3º período da graduação (4 votos)
7,27%
5. Aluno do 9º período da graduação (1 votos)
1,82%
6. Aluno do Mestrado (0 votos)
0,00%
7. Aluno da Especialização (0 votos)
0,00%
8. Comunidade Externa (0 votos)
0,00%
9. Ex-aluno (0 votos)
0,00%





Qual é a sua turma, se aluno da graduação?

1. D (22 votos)
40,00%
2. B (20 votos)
36,36%
3. A (13 votos)
23,64%
4. Não aplicável (se ex- aluno, comunidade externa, aluno da especialização ou aluno do mestrado)
(0 votos)
0,00%



Como você avalia a Organização (infraestrutura, som e duração)?

1. Muito satisfeito (43 votos)

78,18%

2. Satisfeito (10 votos)


18,18%

3. Parcialmente satisfeito (2 votos)

3,64%

4. Insatisfeito (0 votos)

0,00%



Legenda do gráfico acima:

MS + S: Respostas Muito Satisfeito + Satisfeito

PS+I: Respostas Parcialmente Satisfeito + Insatisfeito

A soma das respostas “Muito satisfeito” e “Satisfeito” foi de **96%** do total de respostas.

Como você avalia a Divulgação do evento ocorrido?

1. Muito satisfeito (34 votos)

61,82%

2. Satisfeito (20 votos)

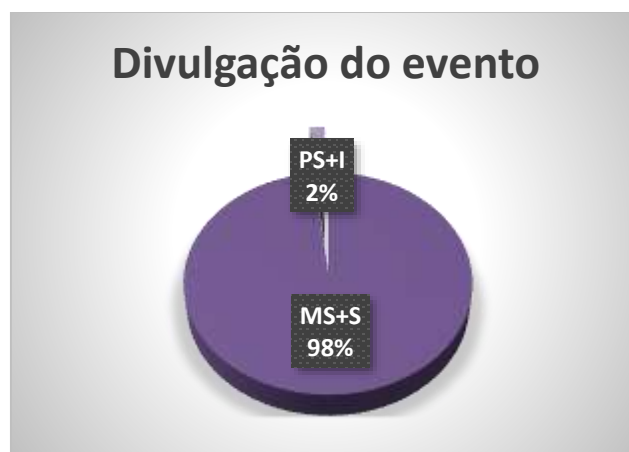
36,36%

3. Parcialmente satisfeito (1 votos)

1,82%

4. Insatisfeito (0 votos)

0,00%




Legenda do gráfico acima:

MS + S: Respostas Muito Satisfeito + Satisfeito

PS+I: Respostas Parcialmente Satisfeito + Insatisfeito

A soma das respostas “Muito satisfeito” e “Satisfeito” foi de 98% do total de respostas.

Como você avalia o Expositor (capacidade de transmitir conhecimento, esclarecimento de dúvidas, fidelidade ao tema)?



Legenda do gráfico acima:

MS + S: Respostas Muito Satisfeito + Satisfeito

PS+I: Respostas Parcialmente Satisfeito + Insatisfeito

A soma das respostas “Muito satisfeito” e “Satisfeito” foi de **100%** do total de respostas.

Como você avalia a Atividade Acadêmica (tema e formato)?

1. Muito satisfeito (43 votos)

78,18%

2. Satisfeito (12 votos)


21,82%

3. Parcialmente satisfeito (0 votos)

0,00%

4. Insatisfeito (0 votos)

0,00%



Legenda do gráfico acima:

MS + S: Respostas Muito Satisfeito + Satisfeito

PS+I: Respostas Parcialmente Satisfeito + Insatisfeito

A soma das respostas “Muito satisfeito” e “Satisfeito” foi de **100%** do total de respostas.

Qual é a sua auto avaliação (conhecimento adquirido, atendimento das expectativas)?

1. Muito satisfeito (41 votos)

74,55%

2. Satisfeito (14 votos)

25,45%

3. Parcialmente satisfeito (0 votos)

0,00%

4. Insatisfeito (0 votos)

0,00%



Legenda do gráfico acima:

MS + S: Respostas Muito Satisfeito + Satisfeito

PS+I: Respostas Parcialmente Satisfeito + Insatisfeito

A soma das respostas “Muito satisfeito” e “Satisfeito” foi de **100%** do total de respostas.

Conclusão:

A meta estipulada foi atingida para todos os itens avaliados.

Tem interesse de participar de outra atividade acadêmica?

1. Sim (54 votos)

98,18%

2. Não (1 votos)

1,82%



Nota: as respostas de texto não são publicáveis.