

Pesquisa de Satisfação



ATIVIDADE ACADÊMICA

PALESTRA

Uma Antropologia do Subdesenvolvimento: o sujeito e os direitos sonegados no Brasil.

10 DE NOVEMBRO - SEXTA - 17h

LOCAL: 2º Período B

RESPONSÁVEL

Grupo de Pesquisa História e Formação do Estado de Direito –
Prof. Dr. Eduardo Henrique Lopes Figueiredo.

INSCRIÇÕES: WWW.FDSM.EDU.BR

Análise dos dados

Palestra

Tema: Uma Antropologia do Subdesenvolvimento: o sujeito e os direitos sonegados no Brasil.

Responsável: Grupo de Pesquisa História e Formação do Estado de Direito – Prof. Dr. Eduardo Henrique Lopes Figueiredo.

Palestrante: Prof. Dr. Eduardo Henrique Lopes Figueiredo.

Data: 10/11/2017

Horário: 17h

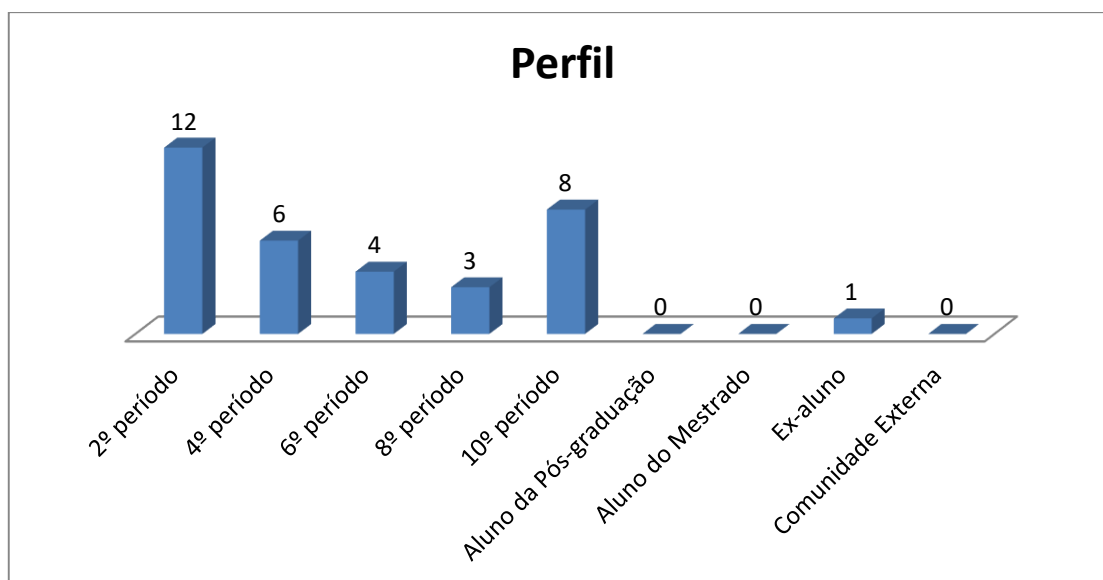
Local: Sala de Aula do 2ºB

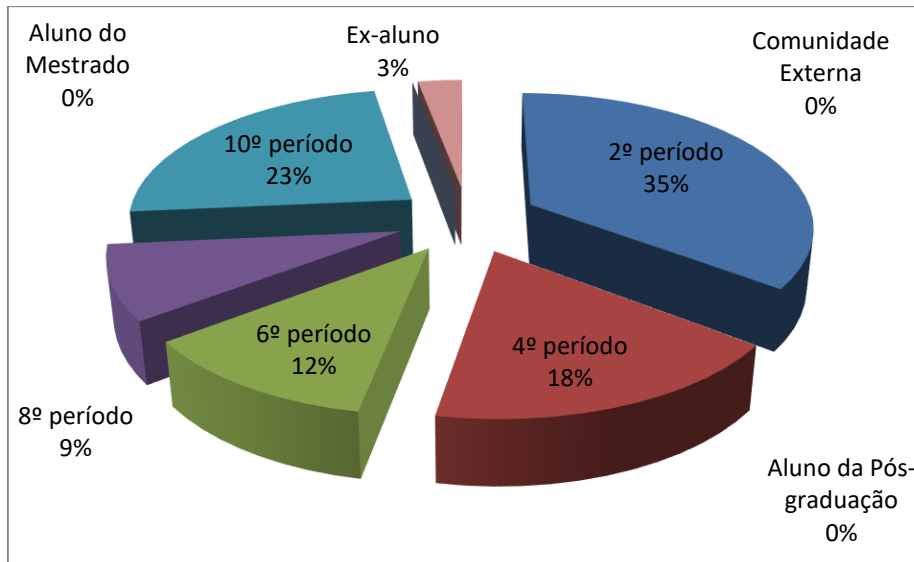
1. Setor responsável	Núcleo de Extensão
2. Setores de suporte	ASCOM e Logística.
3. Coleta de dados - formato	Formulário eletrônico, disponível no novo portal do aluno (http://portal.fdsm.edu.br/)
4. Divulgação dos resultados	www.fdsm.edu.br – link CPA
5. Meta	A soma das respostas “Muito satisfeito” e “Satisfeito” deve ser de no mínimo 70% do total de respostas.
6. Nº de formulários respondidos	34 pessoas responderam à enquete de 48 usuários filtrados.

Perguntas da Enquete

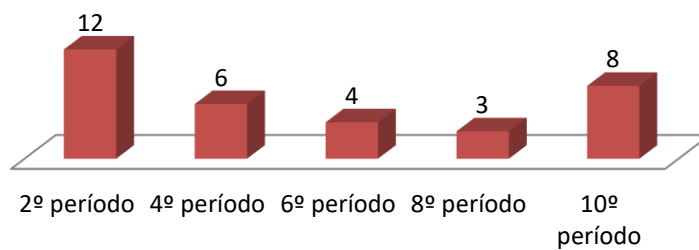
Qual é o seu perfil?

1. Aluno do 2º período da graduação (12 votos)	35,29%
2. Aluno do 10º período da graduação (8 votos)	23,53%
3. Aluno do 4º período da graduação (6 votos)	17,65%
4. Aluno do 6º período da graduação (4 votos)	11,76%
5. Aluno do 8º período da graduação (3 votos)	8,82%
6. Ex-aluno (1 votos)	2,94%
7. Aluno da Pós-graduação (0 votos)	0,00%
8. Aluno do Mestrado (0 votos)	0,00%
9. Comunidade Externa (0 votos)	0,00%

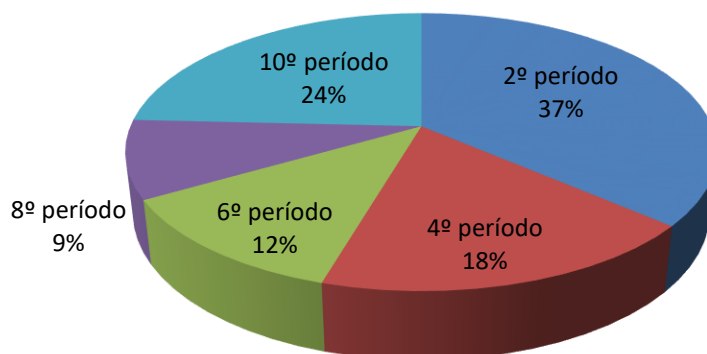




Participantes do Curso Graduação Semestral



Participantes do Curso Graduação Semestral



Qual é a sua turma, se aluno da graduação?

1. A (13 votos)

38,24%

2. D (12 votos)

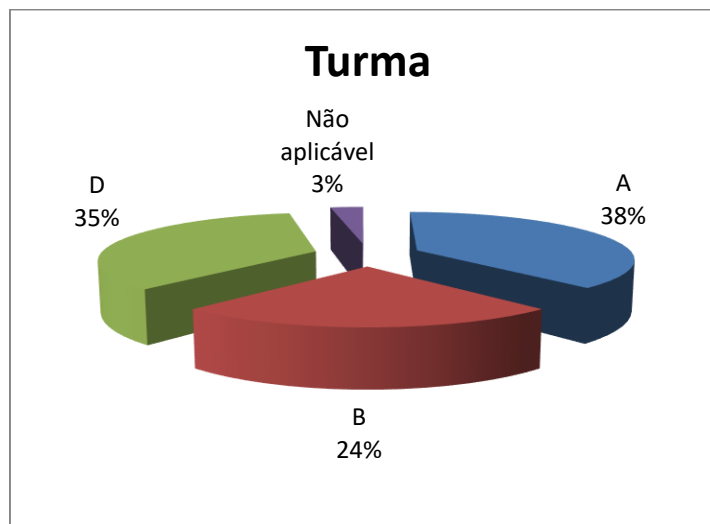
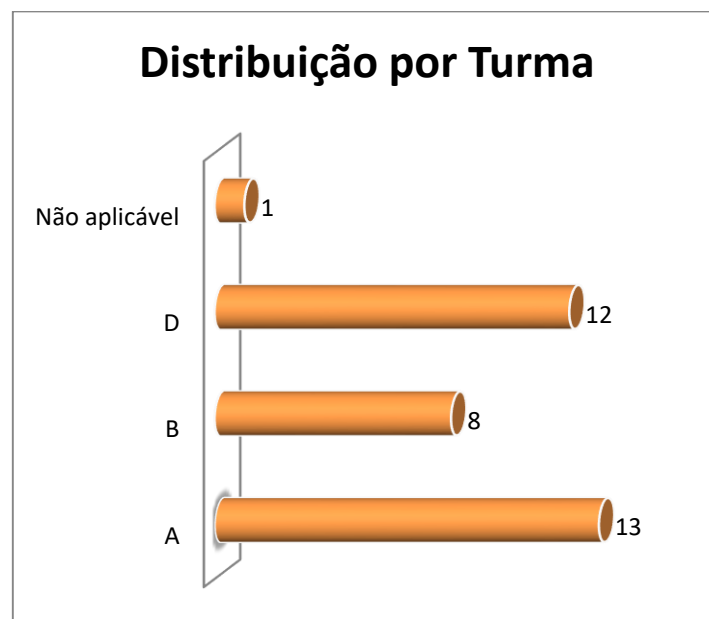
35,29%

3. B (8 votos)

23,53%

4. Não aplicável (1 votos)

2,94%



Como você avalia a Organização (infraestrutura, som e duração)?

1. Muito satisfeito (22 votos)
64,71%
2. Satisfeito (12 votos)
35,29%
3. Parcialmente satisfeito (0 votos)
0,00%
4. Insatisfeito (0 votos)
0,00%



Legenda do gráfico acima:

MS + S: Respostas Muito Satisfeito + Satisfeito

PS+I: Respostas Parcialmente Satisfeito + Insatisfeito

A soma das respostas "Muito satisfeito" e "Satisfeito" foi de **100%** do total de respostas.

Como você avalia a Divulgação do evento ocorrido?

1. Muito satisfeito (17 votos)

50,00%

2. Satisfeito (16 votos)

47,06%

3. Parcialmente satisfeito (1 votos)

2,94%

4. Insatisfeito (0 votos)

0,00%



Legenda do gráfico acima:

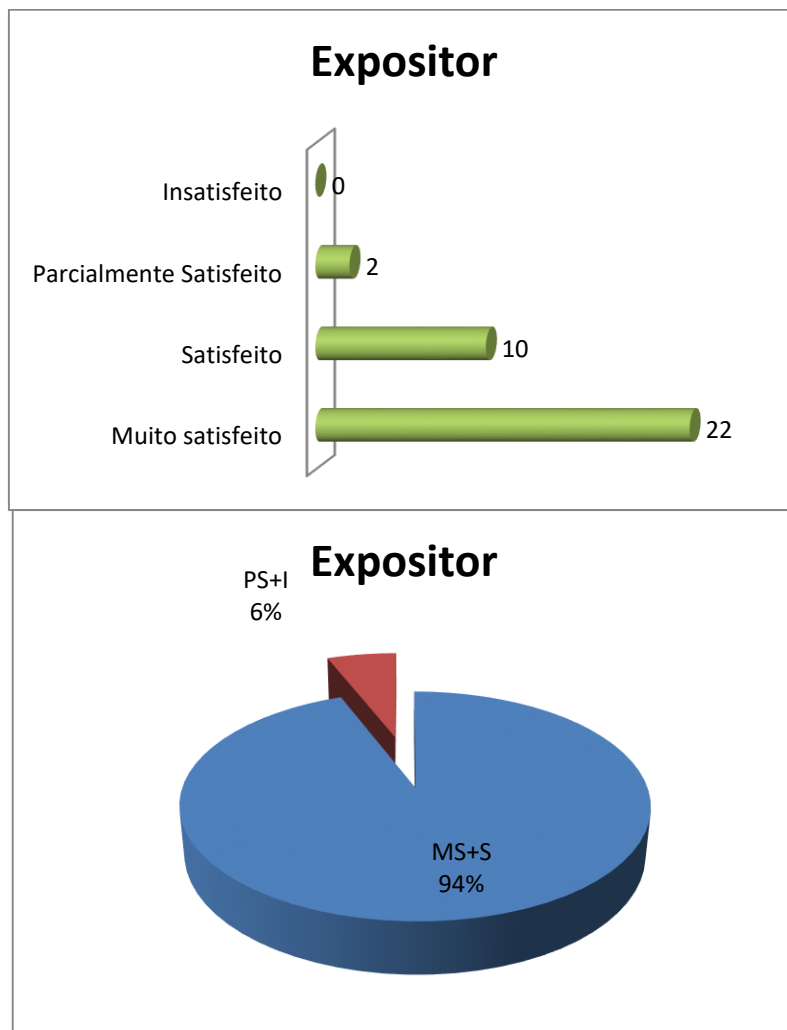
MS + S: Respostas Muito Satisfeito + Satisfeito

PS+I: Respostas Parcialmente Satisfeito + Insatisfeito

A soma das respostas “Muito satisfeito” e “Satisfeito” foi de **97%** do total de respostas.

Como você avalia o Expositor (capacidade de transmitir conhecimento, esclarecimento de dúvidas, fidelidade ao tema)?

1. Muito satisfeito (22 votos)
64,71%
2. Satisfeito (10 votos)
29,41%
3. Parcialmente satisfeito (2 votos)
5,88%
4. Insatisfeito (0 votos)
0,00%



Legenda do gráfico acima:

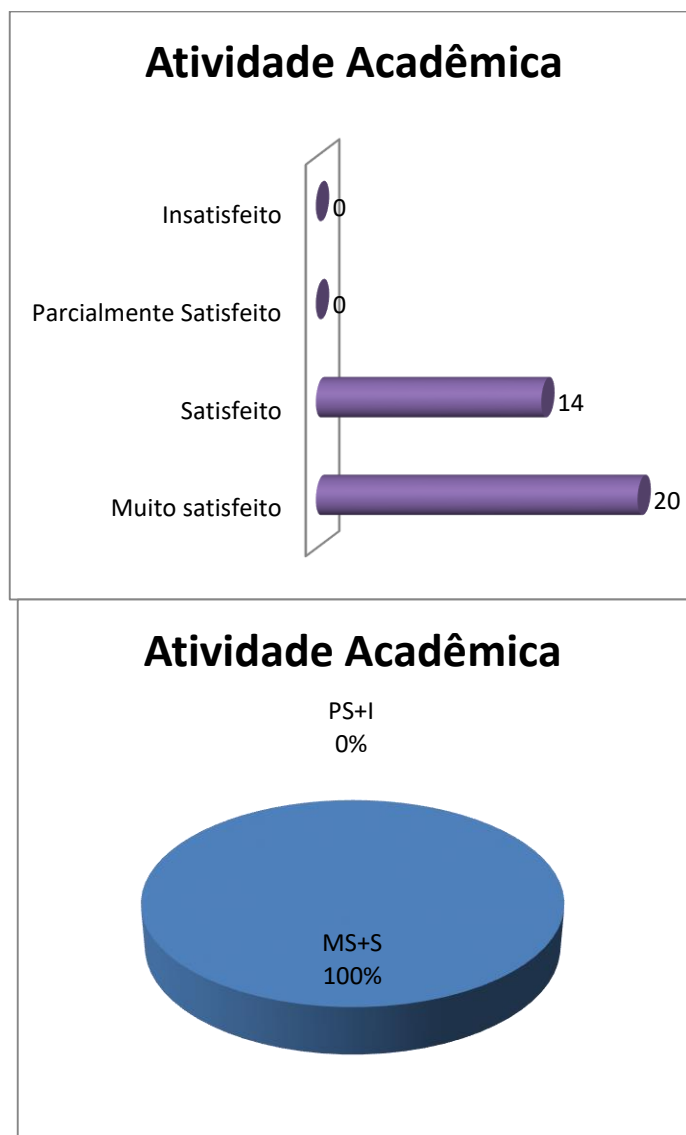
MS + S: Respostas Muito Satisfeito + Satisfeito

PS+I: Respostas Parcialmente Satisfeito + Insatisfeito

A soma das respostas “Muito satisfeito” e “Satisfeito” foi de 94% do total de respostas.

Como você avalia a Atividade Acadêmica (tema e formato)?

1. Muito satisfeito (20 votos)
58,82%
2. Satisfeito (14 votos)
41,18%
3. Parcialmente satisfeito (0 votos)
0,00%
4. Insatisfeito (0 votos)
0,00%



Legenda do gráfico acima:

MS + S: Respostas Muito Satisfeito + Satisfeito

PS+I: Respostas Parcialmente Satisfeito + Insatisfeito

A soma das respostas “Muito satisfeito” e “Satisfeito” foi de **100%** do total de respostas.

Qual é a sua auto avaliação (conhecimento adquirido, atendimento das expectativas)?

1. Muito satisfeito (21 votos)

61,76%

2. Satisfeito (12 votos)

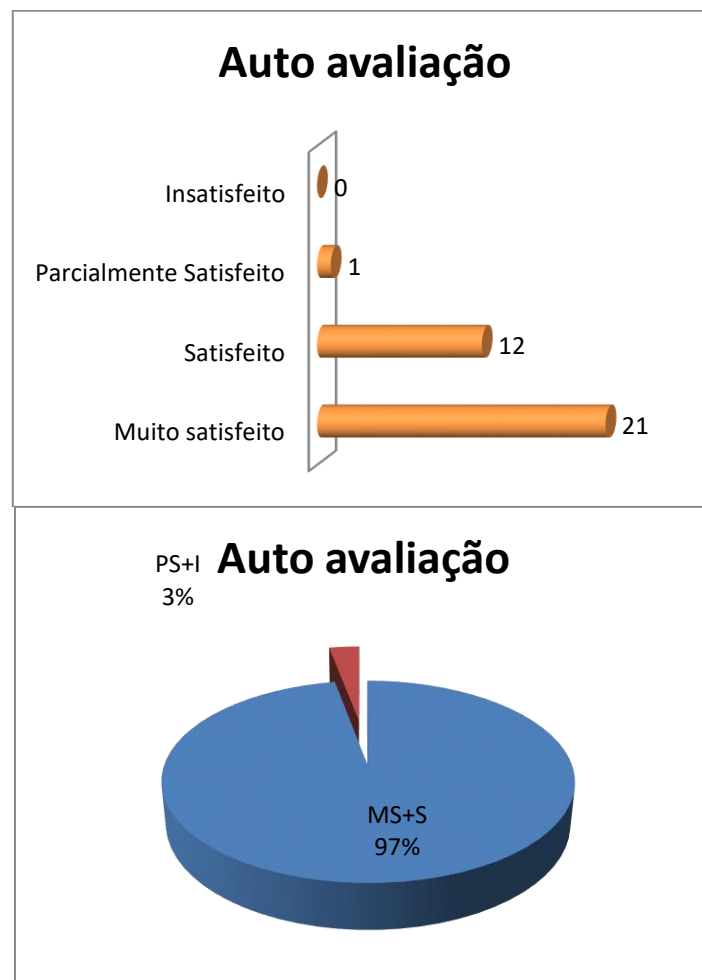
35,29%

3. Parcialmente satisfeito (1 votos)

2,94%

4. Insatisfeito (0 votos)

0,00%



Legenda do gráfico acima:

MS + S: Respostas Muito Satisfeito + Satisfeito

PS+I: Respostas Parcialmente Satisfeito + Insatisfeito

A soma das respostas “Muito satisfeito” e “Satisfeito” foi de 97% do total de respostas.

Conclusão: a meta estipulada foi atingida para todos os itens avaliados.

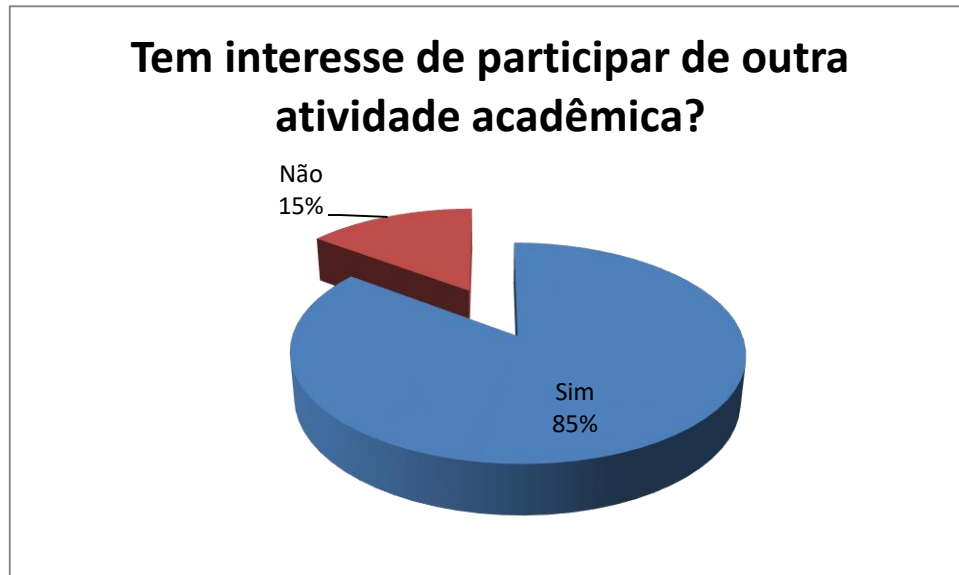
Tem interesse de participar de outra atividade acadêmica?

1. Sim (29 votos)

85,29%

2. Não (5 votos)

14,71%



Nota: Em publicações de pesquisas, as respostas descritivas são excluídas para preservar a identidade dos participantes.