

Pesquisa de Satisfação



ATIVIDADE ACADÊMICA

CINE FDSM



Selma: uma luta pela igualdade.

02 DE DEZEMBRO - SÁBADO - 9h

LOCAL: SALÃO DO JÚRI

Responsável e Expositora:

Professora Ma. Ana Carolina de Faria Silvestre.

INSCRIÇÕES: WWW.FDSM.EDU.BR

Análise dos dados

Cine FDSM

Filme: Selma: uma luta pela igualdade.

Responsável e Expositora: Prof. Ma. Ana Carolina de Faria Silvestre.

Data: 02/12/2017

Horário: 09h

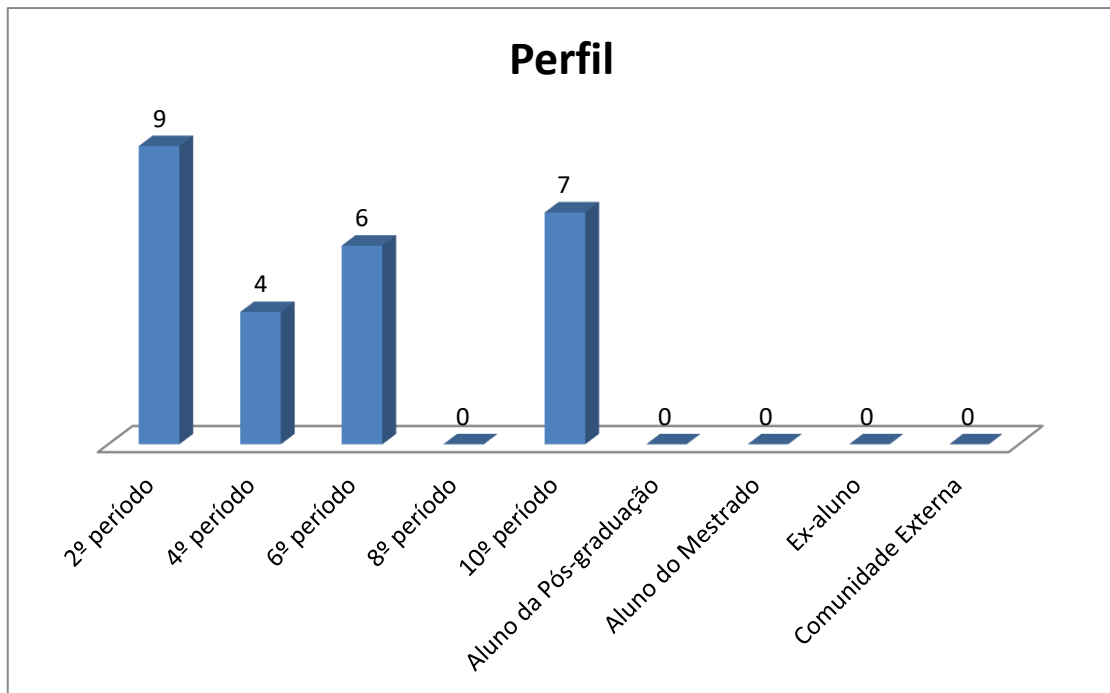
Local: Salão do Tribunal do Júri

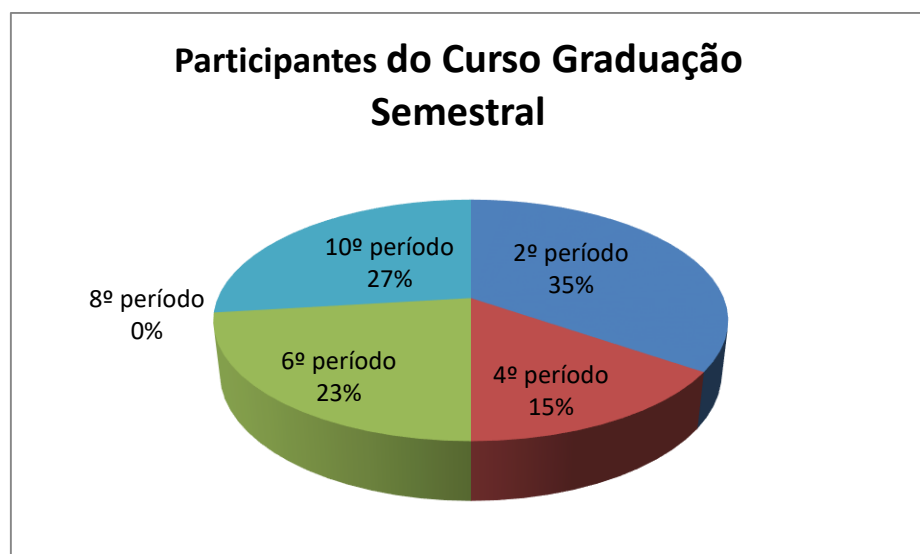
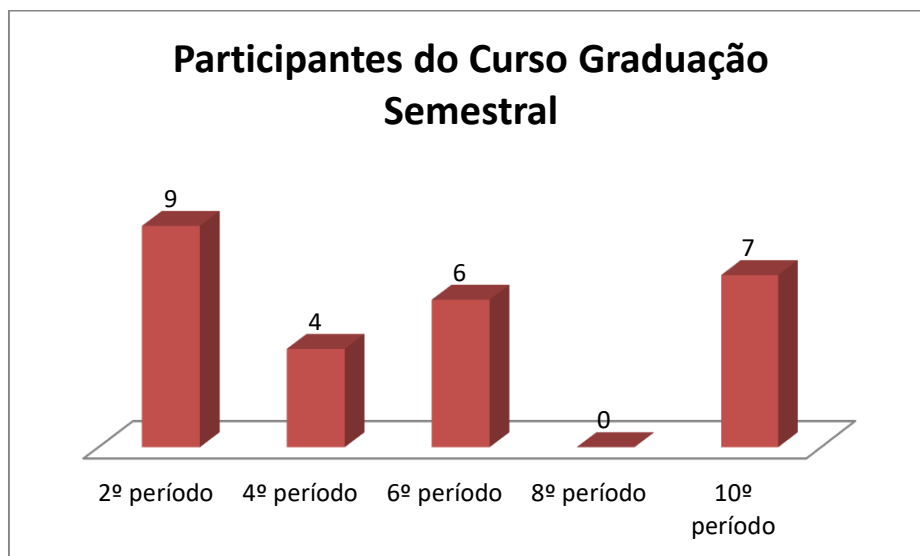
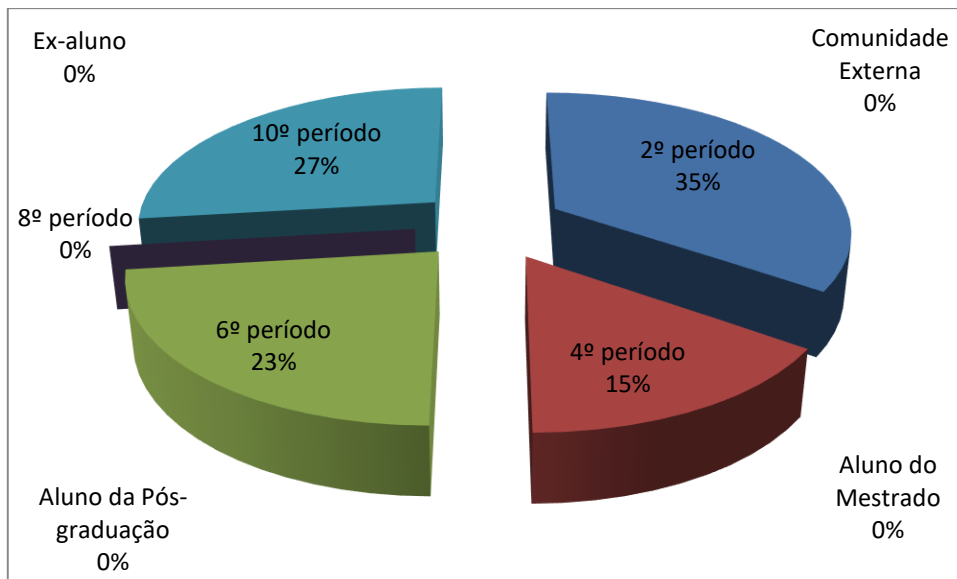
1. Setor responsável	Núcleo de Extensão
2. Setores de suporte	ASCOM e Logística.
3. Coleta de dados - formato	Formulário eletrônico, disponível no novo portal do aluno (http://portal.fdsm.edu.br/)
4. Divulgação dos resultados	www.fdsm.edu.br – link CPA
5. Meta	A soma das respostas “Muito satisfeito” e “Satisfeito” deve ser de no mínimo 70% do total de respostas.
6. Nº de formulários respondidos	26 pessoas responderam à enquete de 37 usuários filtrados.

Perguntas da Enquete

Qual é o seu perfil?

1. Aluno do 2º período da graduação (9 votos)	34,62%
2. Aluno do 10º período da graduação (7 votos)	26,92%
3. Aluno do 6º período da graduação (6 votos)	23,08%
4. Aluno do 4º período da graduação (4 votos)	15,38%
5. Comunidade Externa (0 votos)	0,00%
6. Aluno do Mestrado (0 votos)	0,00%
7. Aluno da Pós-graduação (0 votos)	0,00%
8. Aluno do 8º período da graduação (0 votos)	0,00%
9. Ex-aluno (0 votos)	0,00%





Qual é a sua turma, se aluno da graduação?

1. D (10 votos)

38,46%

2. B (9 votos)

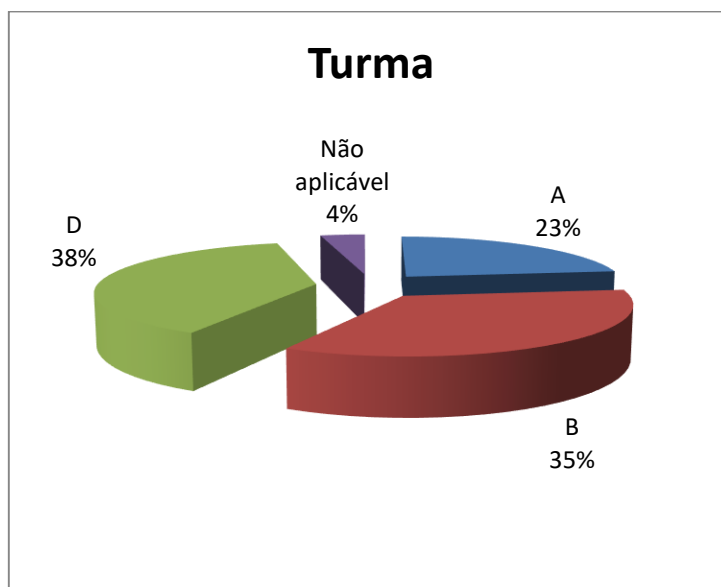
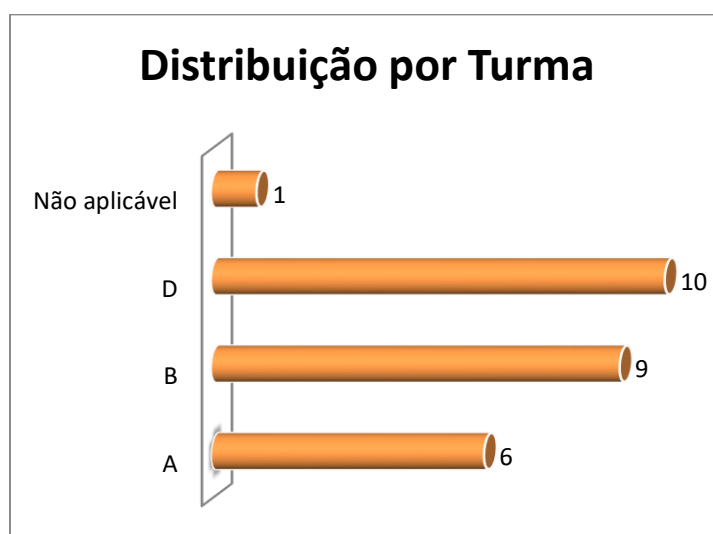
34,62%

3. A (6 votos)

23,08%

4. Não aplicável (1 votos)*

3,85%



*Um participante escolheu a opção “não aplicável” nesta questão. Na lista de participantes consta um aluno matriculado no 10º E – DIR-2014/2.

Como você avalia a Organização (infraestrutura, som e duração)?

1. Muito satisfeito (19 votos)

73,08%

2. Satisfeito (7 votos)

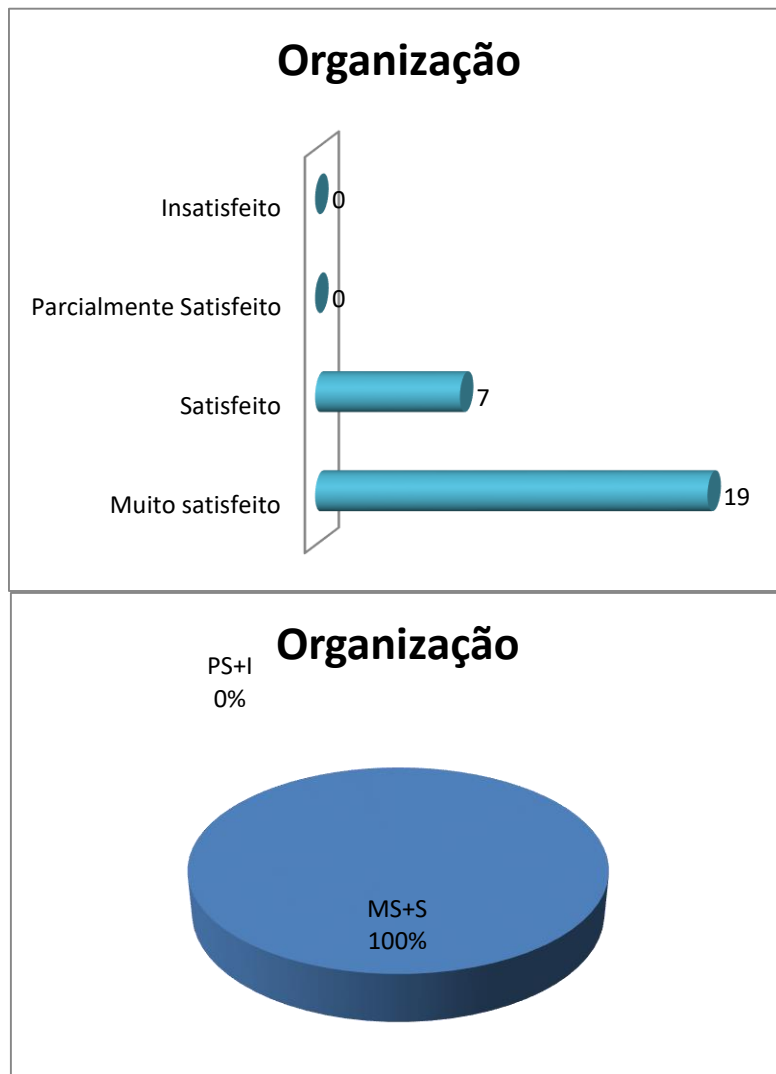
26,92%

3. Parcialmente satisfeito (0 votos)

0,00%

4. Insatisfeito (0 votos)

0,00%



Legenda do gráfico acima:

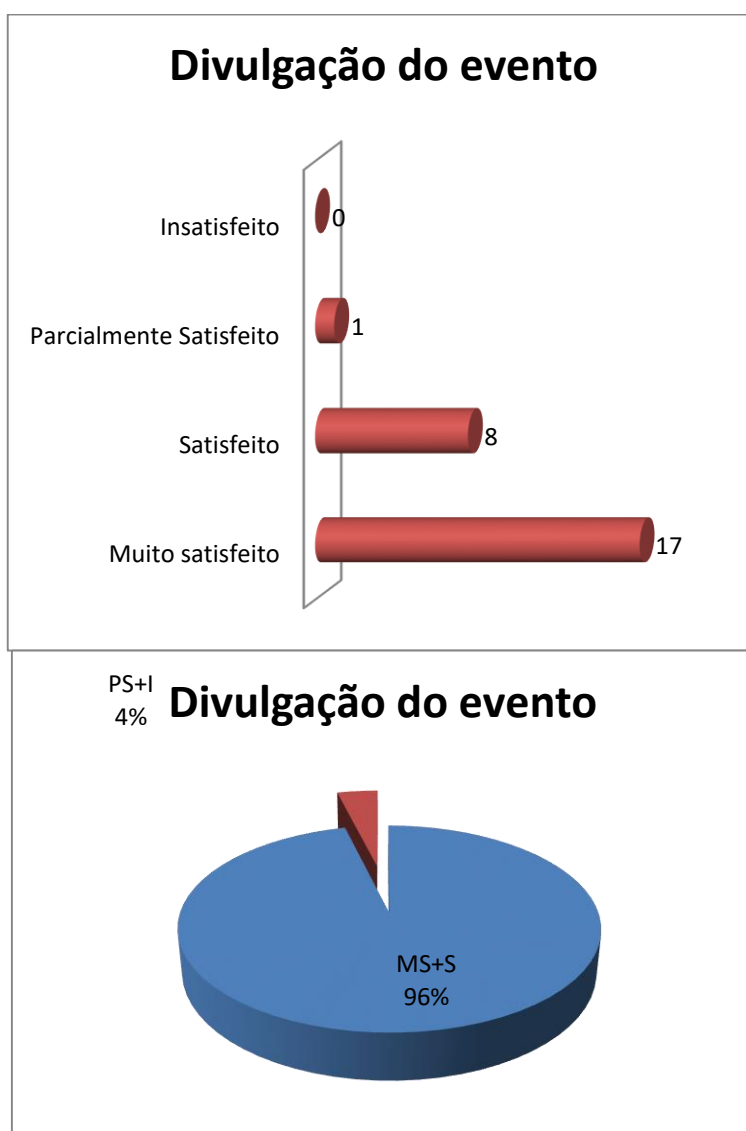
MS + S: Respostas Muito Satisfeito + Satisfeito

PS+I: Respostas Parcialmente Satisfeito + Insatisfeito

A soma das respostas “Muito satisfeito” e “Satisfeito” foi de **100%** do total de respostas.

Como você avalia a Divulgação do evento ocorrido?

1. Muito satisfeito (17 votos)
65,38%
2. Satisfeito (8 votos)
30,77%
3. Parcialmente satisfeito (1 votos)
3,85%
4. Insatisfeito (0 votos)
0,00%



Legenda do gráfico acima:

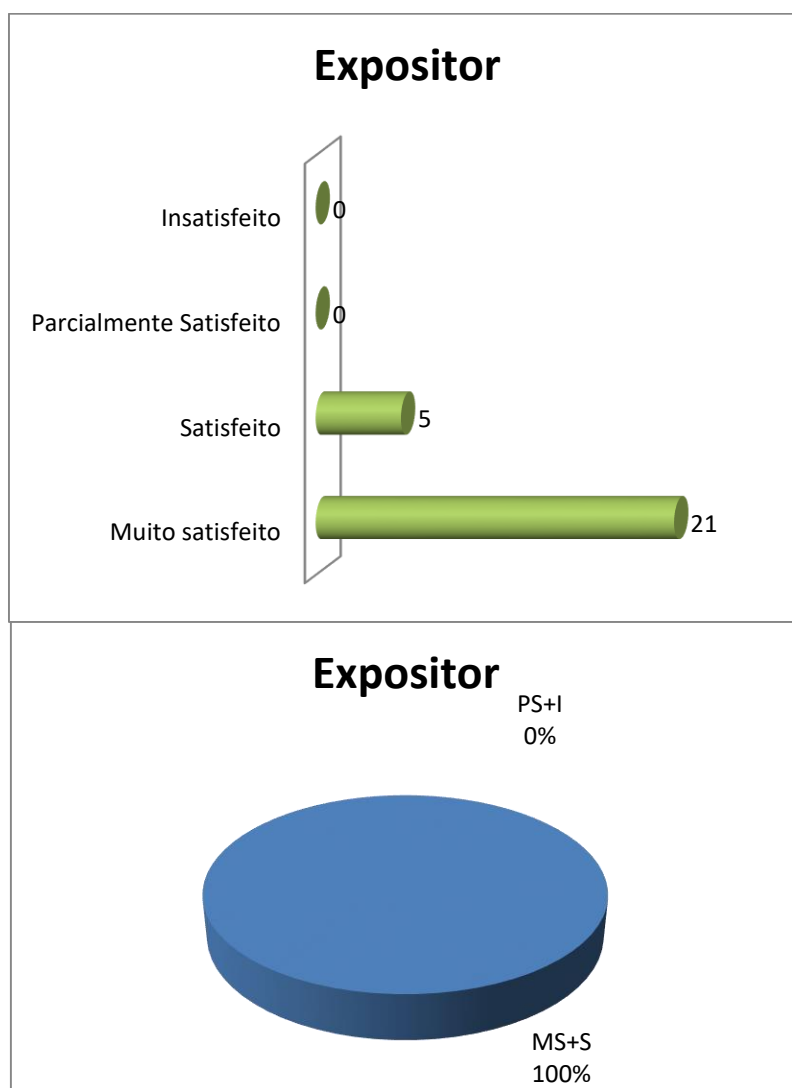
MS + S: Respostas Muito Satisfeito + Satisfeito

PS+I: Respostas Parcialmente Satisfeito + Insatisfeito

A soma das respostas “Muito satisfeito” e “Satisfeito” foi de 96% do total de respostas.

Como você avalia o Expositor (capacidade de transmitir conhecimento, esclarecimento de dúvidas, fidelidade ao tema)?

- 1. Muito satisfeito (21 votos)
80,77%
- 2. Satisfeito (5 votos)
19,23%
- 3. Parcialmente satisfeito (0 votos)
0,00%
- 4. Insatisfeito (0 votos)
0,00%



Legenda do gráfico acima:

MS + S: Respostas Muito Satisfeito + Satisfeito

PS+I: Respostas Parcialmente Satisfeito + Insatisfeito

A soma das respostas “Muito satisfeito” e “Satisfeito” foi de 100% do total de respostas.

Como você avalia a Atividade Acadêmica (tema e formato)?

1. Muito satisfeito (22 votos)

84,62%

2. Satisfeito (4 votos)

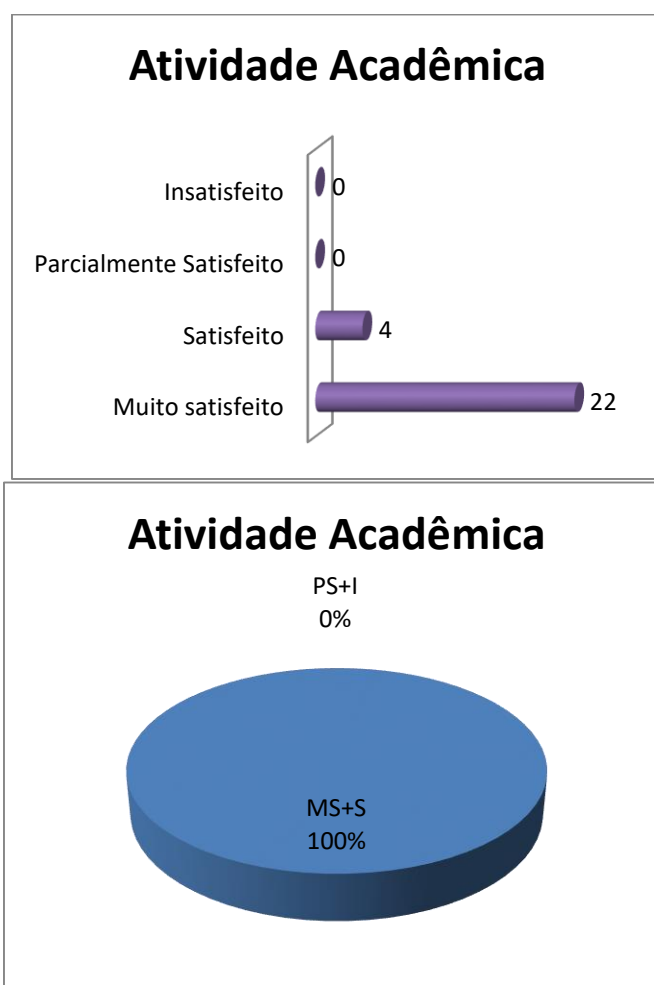
15,38%

3. Insatisfeito (0 votos)

0,00%

4. Parcialmente satisfeito (0 votos)

0,00%



Legenda do gráfico acima:

MS + S: Respostas Muito Satisfeito + Satisfeito

PS+I: Respostas Parcialmente Satisfeito + Insatisfeito

A soma das respostas “Muito satisfeito” e “Satisfeito” foi de **100%** do total de respostas.

Qual é a sua auto avaliação (conhecimento adquirido, atendimento das expectativas)?

1. Muito satisfeito (20 votos)

76,92%

2. Satisfeito (6 votos)

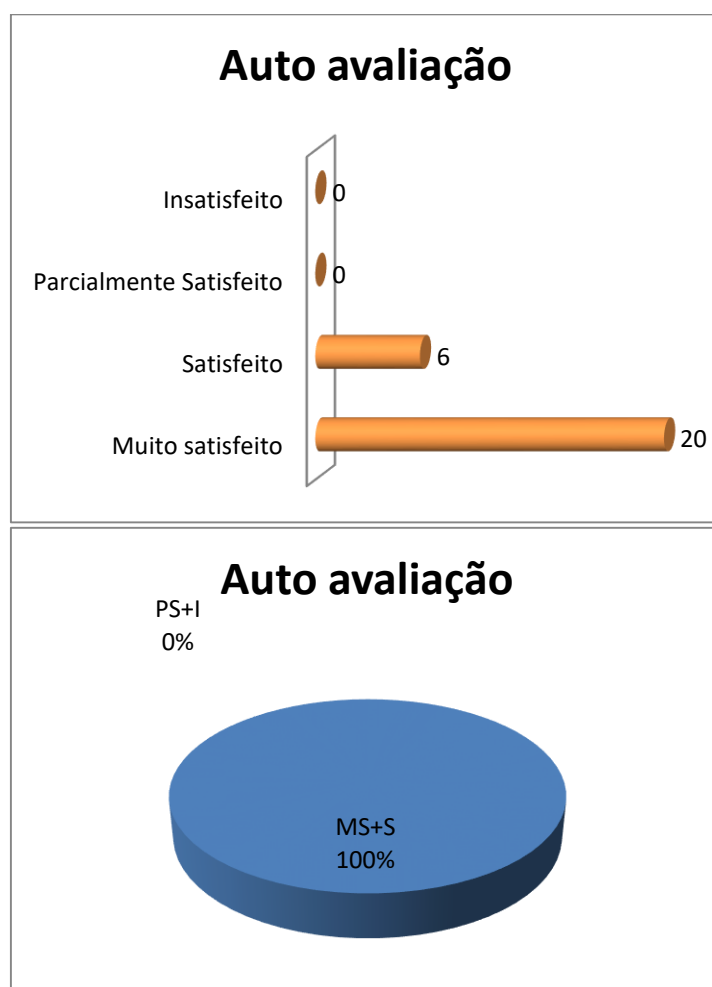
23,08%

3. Insatisfeito (0 votos)

0,00%

4. Parcialmente satisfeito (0 votos)

0,00%



Legenda do gráfico acima:

MS + S: Respostas Muito Satisfeito + Satisfeito

PS+I: Respostas Parcialmente Satisfeito + Insatisfeito

A soma das respostas “Muito satisfeito” e “Satisfeito” foi de **100%** do total de respostas.

Conclusão: a meta estipulada foi atingida para todos os itens avaliados.

Tem interesse de participar de outra atividade acadêmica?

1. Sim (20 votos)

76,92%

2. Não (6 votos)

23,08%



Nota: Em publicações de pesquisas, as respostas descritivas são excluídas para preservar a identidade dos participantes.