

## Pesquisa de Satisfação



### ATIVIDADE ACADÊMICA

#### FÓRUM

## “Operação Lava-Jato: ética e direitos fundamentais em xeque”

#### EMENTA

Operação Lava-Jato no Brasil: histórico e motivação política. Corrupção. Operações milítimas da Polícia Federal. Atuação do Ministério Público e dos membros do DAS. A questão da ética e a conduta dos agentes estatais. Os direitos fundamentais em xeque.

#### RESPONSÁVEL

Grupo de Pesquisa SAPERE AUDE – Prof. Dr. Hamilton da Cunha Tribuna Júnior.

#### EXPOSITORES

Professor Dr. Hamilton da Cunha Tribuna Júnior e convidados Dr. Marcos Túlio de Souza Bandeira, Dr. Carlos David Zeman Aleixo e Dr. Marcelo dos Santos Rosa.

#### INFORMAÇÕES

DATA: 19/08/2017 - LOCAL: SALÃO DO JÚRI


HORÁRIO: 09H - CARGA HORÁRIA: 5H

**INSCRIÇÕES: [WWW.FDSM.EDU.BR](http://WWW.FDSM.EDU.BR)**

Coordenador de Pesquisa: Leilton da Cunha Tribuna Júnior (leilton@fdsm.ufpa.br)

Público-alvo: Alunos de graduação, pós-graduação, mestres, egípcios e comunidade externa.

Informações: Núcleo de Extensão – 35 3449-5120 / [extensao@fdsm.ufpa.br](mailto:extensao@fdsm.ufpa.br)



fdsmoficial



fdsm\_oficial



@fdsm\_oficial



fdsm.oficial



### Análise dos dados

Fórum

Tema: Operação Lava-Jato: ética e direitos fundamentais em xeque.

Responsável: Grupo de Pesquisa SAPERE AUDE – Professor Dr. Hamilton da Cunha Iribure Júnior.

Expositores: Professor Dr. Hamilton da Cunha Iribure Júnior e convidados Dr. Marcos Túlio de Souza Bandeira, Dr. Carlos David Zenun Aleixo e Dr. Moisés dos Santos Rosa.

Data: 19/08/2017

Horário: 09h

Local: Salão do Tribunal Júri

1. Setor responsável	Núcleo de Extensão
2. Setores de suporte	ASCOM e Logística
3. Coleta de dados - formato	Formulário eletrônico, disponível no novo portal do aluno ( <a href="http://portal.fdsm.edu.br/">http://portal.fdsm.edu.br/</a> )
4. Divulgação dos resultados	<a href="http://www.fdsm.edu.br">www.fdsm.edu.br</a> – link CPA
5. Meta	A soma das respostas “Muito satisfeito” e “Satisfeito” deve ser de no mínimo 70% do total de respostas.
6. Nº de formulários respondidos	94 pessoas responderam a enquete de 124 usuários filtrados.



## Perguntas da Enquete

### Qual é o seu perfil?

1. Aluno do 2º período da graduação (26 votos)

27,66%

2. Aluno do 4º período da graduação (25 votos)

26,60%

3. Aluno do 10º período da graduação (18 votos)

19,15%

4. Aluno do 6º período da graduação (13 votos)

13,83%

5. Aluno do 8º período da graduação (12 votos)

12,77%

6. Ex-aluno (0 votos)

0,00%

7. Aluno da Pós-graduação (0 votos)

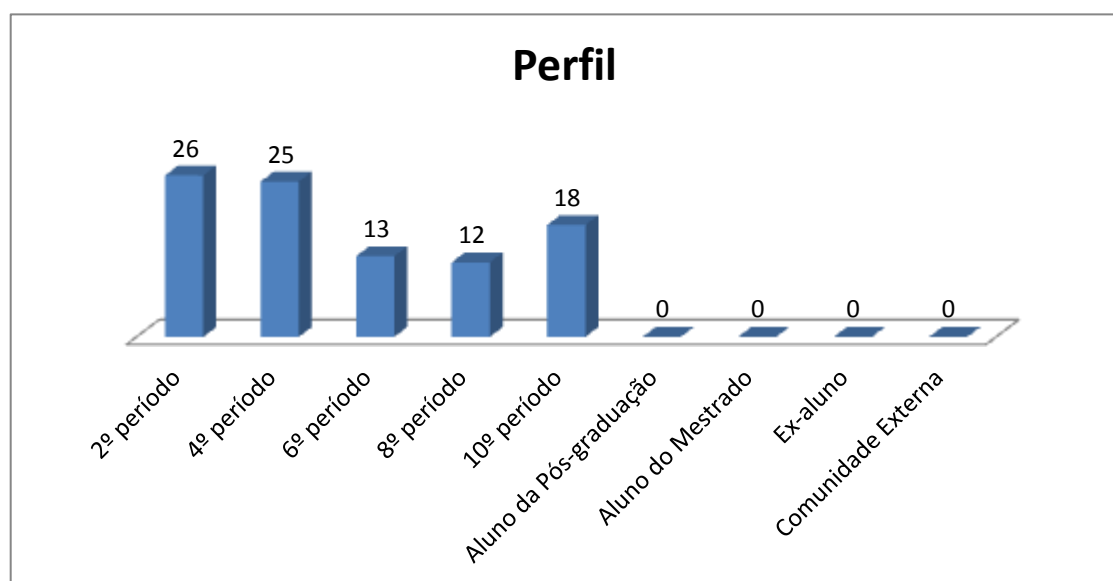
0,00%

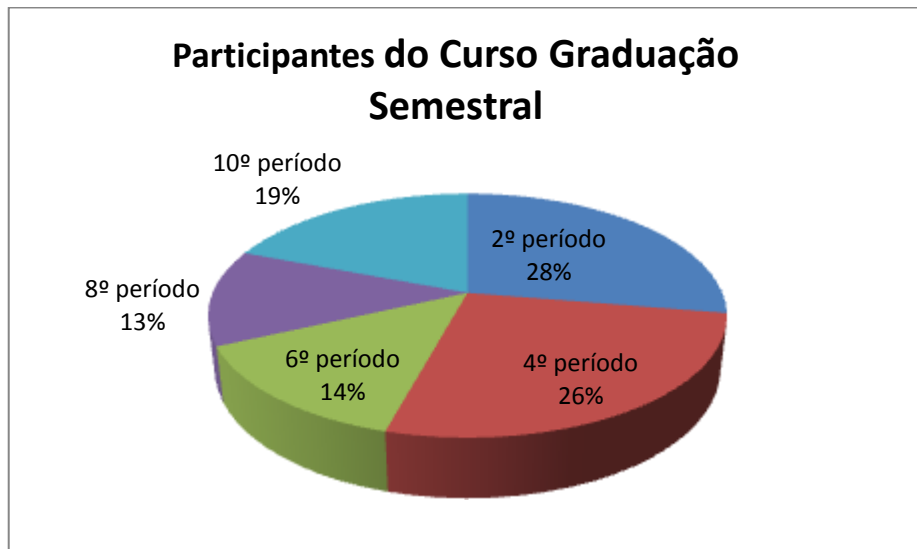
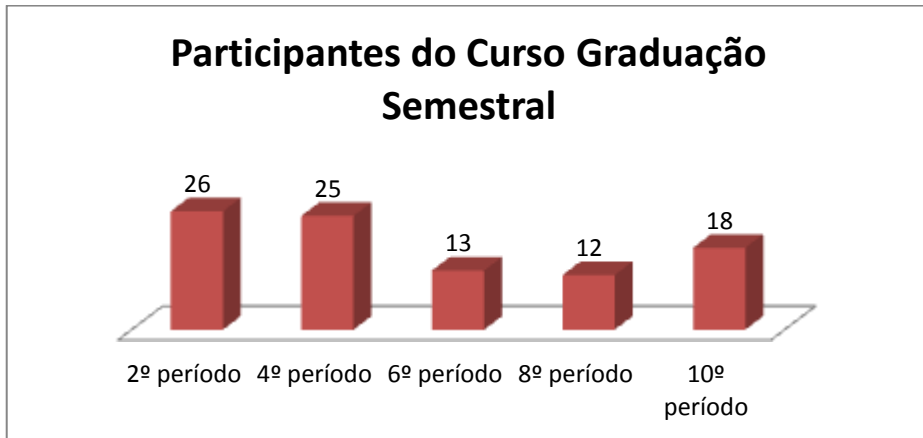
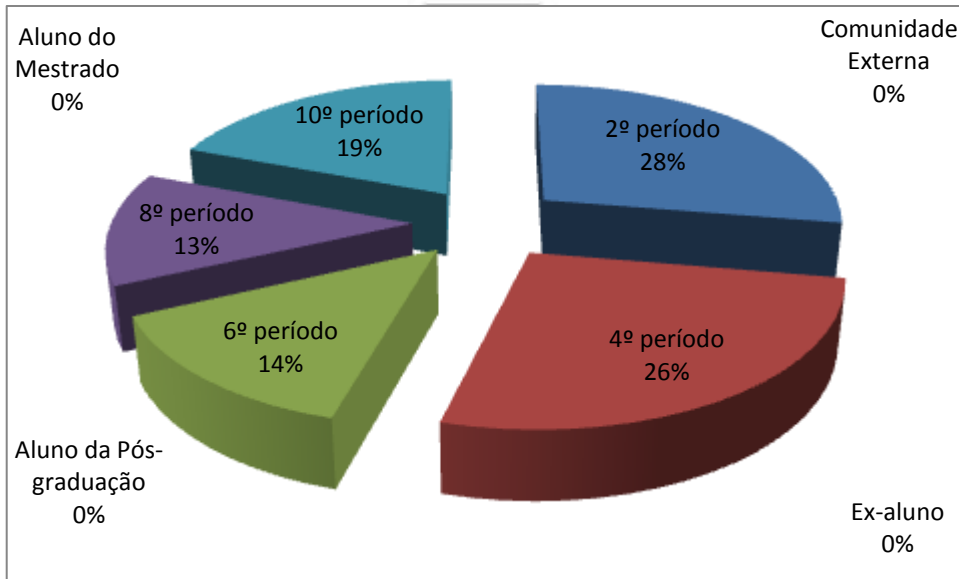
8. Aluno do Mestrado (0 votos)

0,00%

9. Comunidade Externa (0 votos)

0,00%

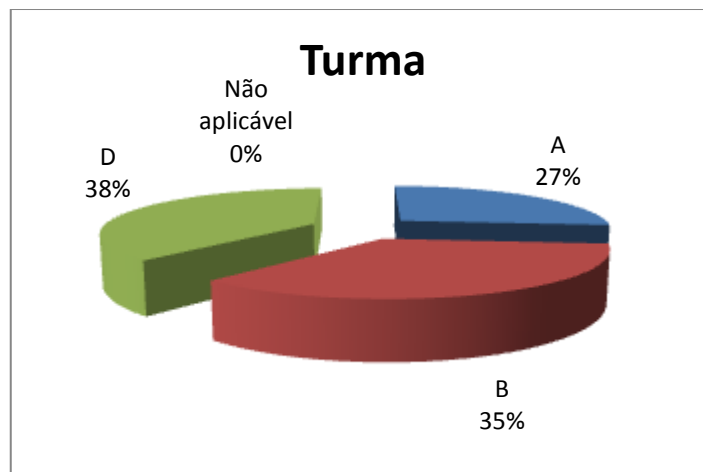
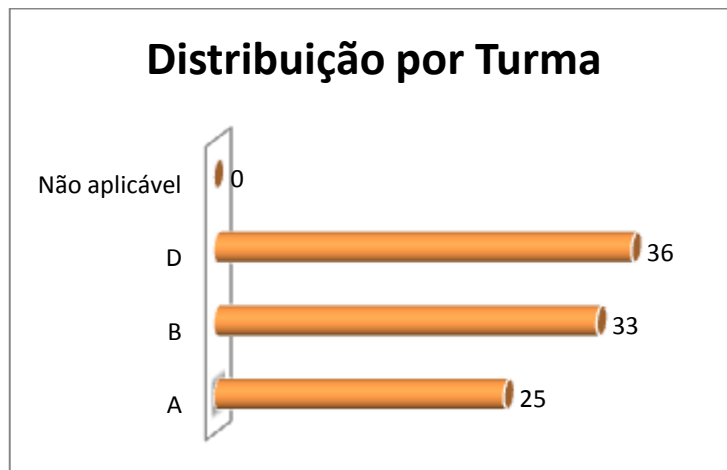






Qual é a sua turma, se aluno da graduação?

- 1. D (36 votos)  
38,30%
- 2. B (33 votos)  
35,11%
- 3. A (25 votos)  
26,60%
- 4. Não aplicável (0 votos)  
0,00%





### Como você avalia a Organização (infraestrutura, som e duração)?

1. Muito satisfeito (45 votos)

47,87%

2. Satisfeito (32 votos)

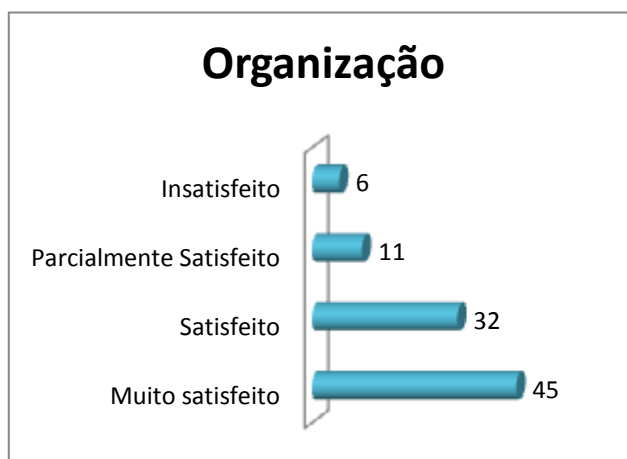
34,04%

3. Parcialmente satisfeito (11 votos)

11,70%

4. Insatisfeito (6 votos)

6,38%



Legenda do gráfico acima:

MS + S: Respostas Muito Satisfeito + Satisfeito

PS+I: Respostas Parcialmente Satisfeito + Insatisfeito

A soma das respostas “Muito satisfeito” e “Satisfeito” foi de **82%** do total de respostas.



### Como você avalia a Divulgação do evento ocorrido?

1. Muito satisfeito (47 votos)

50,00%

2. Satisfeito (45 votos)

47,87%

3. Parcialmente satisfeito (2 votos)

2,13%

4. Insatisfeito (0 votos)

0,00%



Legenda do gráfico acima:

MS + S: Respostas Muito Satisfeito + Satisfeito

PS+I: Respostas Parcialmente Satisfeito + Insatisfeito

A soma das respostas “Muito satisfeito” e “Satisfeito” foi de **98%** do total de respostas.



Como você avalia o Palestrante (capacidade de transmitir conhecimento, esclarecimento de dúvidas, fidelidade ao tema)?

1. Muito satisfeito (50 votos)

53,19%

2. Satisfeito (29 votos)

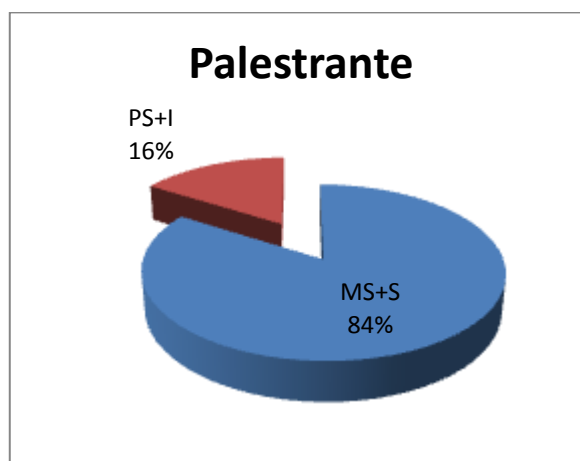
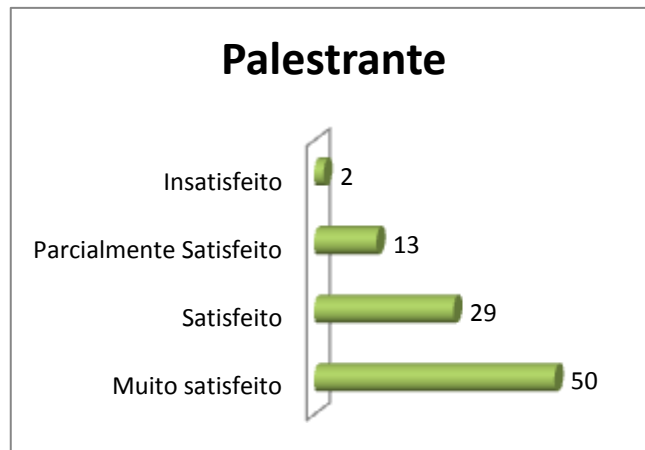
30,85%

3. Parcialmente satisfeito (13 votos)

13,83%

4. Insatisfeito (2 votos)

2,13%



Legenda do gráfico acima:

MS + S: Respostas Muito Satisfeito + Satisfeito

PS+I: Respostas Parcialmente Satisfeito + Insatisfeito

A soma das respostas “Muito satisfeito” e “Satisfeito” foi de **84%** do total de respostas.





### Como você avalia a Palestra (tema e formato)?

1. Muito satisfeito (46 votos)

48,94%

2. Satisfeito (38 votos)

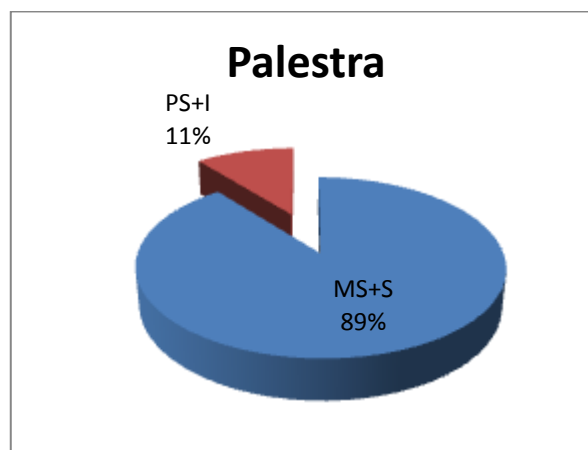
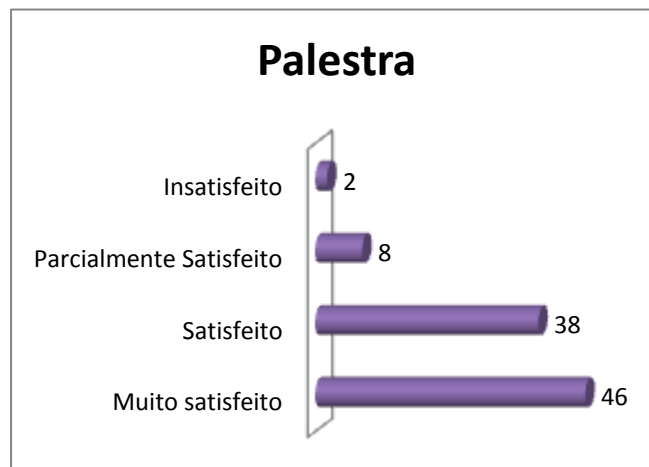
40,43%

3. Parcialmente satisfeito (8 votos)

8,51%

4. Insatisfeito (2 votos)

2,13%



Legenda do gráfico acima:

MS + S: Respostas Muito Satisfeito + Satisfeito

PS+I: Respostas Parcialmente Satisfeito + Insatisfeito

A soma das respostas “Muito satisfeito” e “Satisfeito” foi de **89%** do total de respostas.



Qual é a sua autoavaliação (conhecimento adquirido, atendimento das expectativas)?

1. Satisfeito (44 votos)

46,81%

2. Muito satisfeito (37 votos)

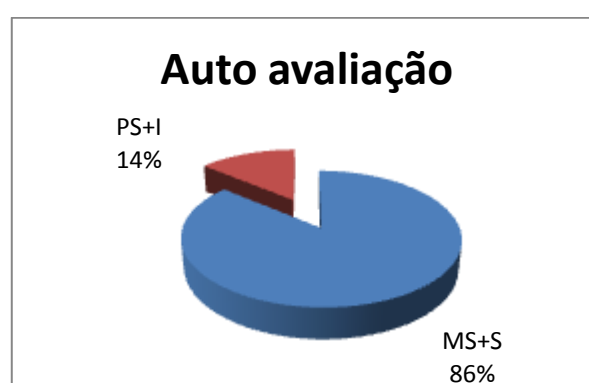

39,36%

3. Parcialmente satisfeito (11 votos)

11,70%

4. Insatisfeito (2 votos)

2,13%



Legenda do gráfico acima:

MS + S: Respostas Muito Satisfeito + Satisfeito

PS+I: Respostas Parcialmente Satisfeito + Insatisfeito

A soma das respostas “Muito satisfeito” e “Satisfeito” foi de **86%** do total de respostas.

**Conclusão: a meta estipulada foi atingida para todos os itens avaliados.**



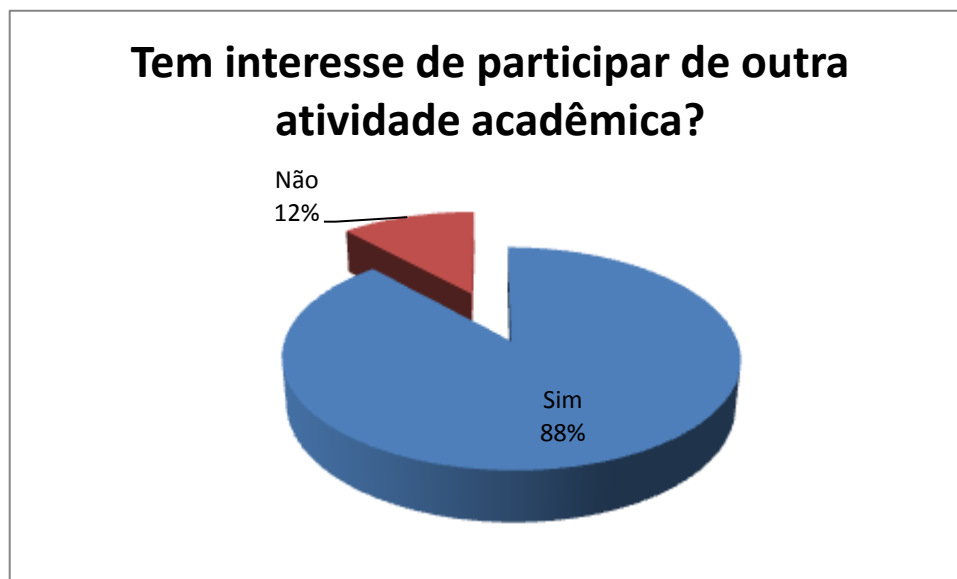
**Tem interesse de participar de outra atividade acadêmica?**

1. Sim (83 votos)

88,30%

2. Não (11 votos)

11,70%



**Nota:** Em publicações de pesquisas, as respostas descritivas são excluídas para preservar a identidade dos participantes.