

Resultado geral das pesquisas com os participantes:	Organização	Divulgação do evento	Palestrante	Palestra	Auto avaliação	Total participantes
	MS+S (%)	MS+S (%)	MS+S (%)	MS+S (%)	MS+S (%)	
19º Congresso Jurídico da FDSM - Palestra de abertura, 24/05/2017, 19h30	90	97	92	91	87	688
19º Congresso Jurídico da FDSM - Painel 1, 25/05/2017, 09h	97	100	96	96	97	76
19º Congresso Jurídico da FDSM - Painel 2, 25/05/2017, 09h	95	99	96	97	98	170
19º Congresso Jurídico da FDSM - Mini curso 01, 25/05/2017, 14h	98	100	98	95	98	44
19º Congresso Jurídico da FDSM - Mini curso 02, 25/05/2017, 14h	95	97	97	95	97	39
19º Congresso Jurídico da FDSM - Painel 03, 25/05/2017, 19h30	88	96	81	84	83	98
19º Congresso Jurídico da FDSM - Painel 04, 25/05/2017, 19h30	92	98	86	87	86	280
19º Congresso Jurídico da FDSM - Painel 05, 25/05/2017, 19h30	94	97	89	90	90	109
19º Congresso Jurídico da FDSM - Painel 06, 26/05/2017, 09h	97	98	90	90	93	61
19º Congresso Jurídico da FDSM - Painel 07, 26/05/2017, 09h	90	98	96	97	95	140
19º Congresso Jurídico da FDSM - Mini curso 03, 26/05/2017, 14h	97	100	100	100	100	32
19º Congresso Jurídico da FDSM - Mini curso 04, 26/05/2017, 14h	100	100	90	90	90	21
19º Congresso Jurídico da FDSM - Palestra de Encerramento, 26/05/2017, 19h30	92	96	92	92	92	432
Total	94,23	98,15	92,54	92,62	92,77	

Avaliação do evento pelos palestrantes:

04 participações.

Resultado geral - avaliação pelos palestrantes externos:	Organização	Nº de Participantes	Atendimento Equipe de Apoio	Instalações Físicas	Acústica do local	Comportamento e Interesse do Público	Hospedagem se houver	Serviço de transporte se houver	Coffe break	Nº de palestrantes
	MS+S (%)	MS+S (%)	MS+S (%)	MS+S (%)	MS+S (%)	MS+S (%)	MS+S (%)	MS+S (%)	MS+S (%)	
Respostas dos palestrantes	100	100	100	100	100	100	100	100	100	4

Legenda tabela e gráfico (em porcentagem):

MS + S: Respostas Muito Satisfeito + Satisfeito

PS+I: Respostas Parcialmente Satisfeito + Insatisfeito

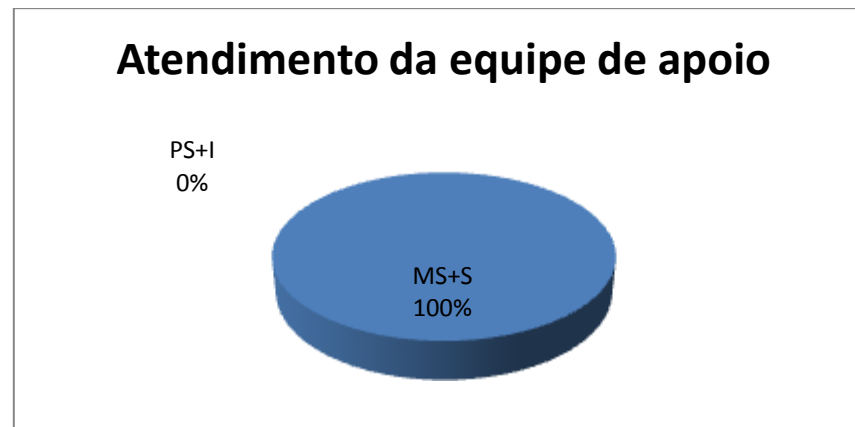
	Muito satisfeito	Satisfeito	Parcialmente Satisfeito	Insatisfeito	MS+S	PS+I
Quanto à organização do evento	3	1	0	0	4	0



	Muito satisfeito	Satisfeito	Parcialmente Satisfeito	Insatisfeito	MS+S	PS+I
Quanto ao número de participantes	2	2	0	0	4	0



	Muito satisfeito	Satisfeito	Parcialmente Satisfeito	Insatisfeito	MS+S	PS+I
Quanto ao atendimento da equipe de apoio	3	1	0	0	4	0



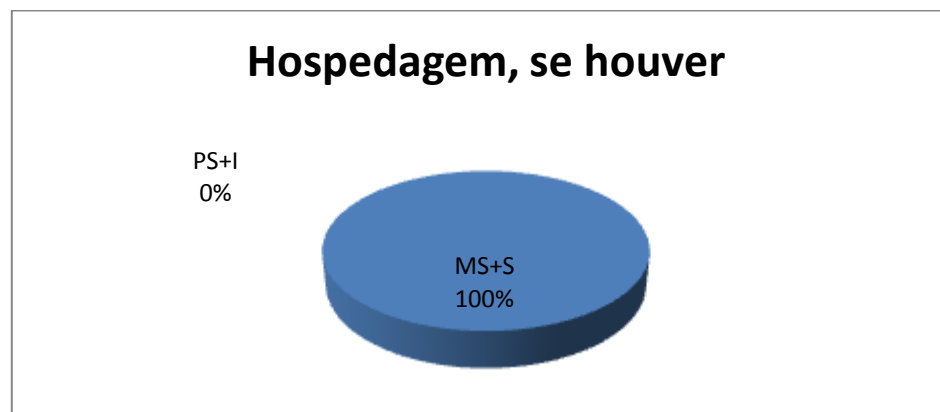
	Muito satisfeito	Satisfeito	Parcialmente Satisfeito	Insatisfeito	MS+S	PS+I
Quanto às instalações físicas	3	1	0	0	4	0



	Muito satisfeito	Satisfeito	Parcialmente Satisfeito	Insatisfeito	MS+S	PS+I
Quanto ao comportamento e interesse do público	2	2	0	0	4	0



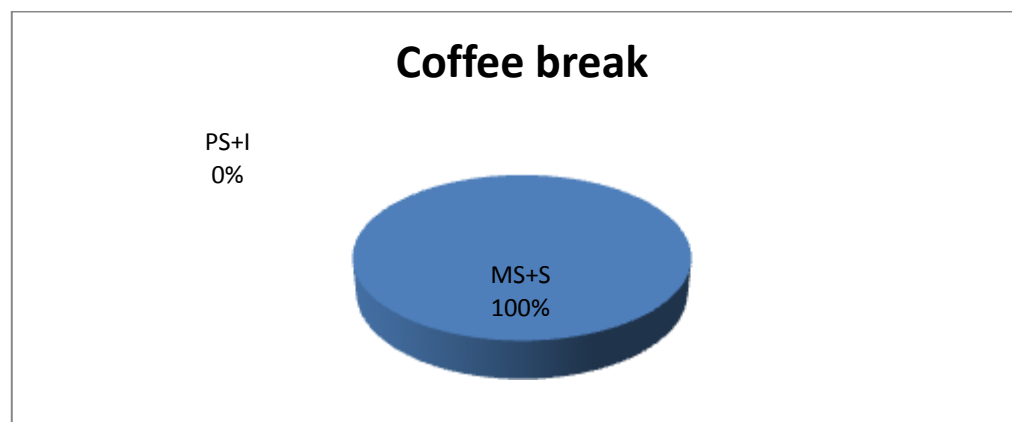
	Muito satisfeito	Satisfeito	Parcialmente Satisfeito	Insatisfeito	Em branco	MS+S	PS+I
Quanto à hospedagem, se houver	2	1	0	0	1	3	0



	Muito satisfeito	Satisfeito	Parcialmente Satisfeito	Insatisfeito	Em branco	MS+S	PS+I
Quanto ao serviço de transporte, se houver	2	1	0	0	1	3	0



	Muito satisfeito	Satisfeito	Parcialmente Satisfeito	Insatisfeito	Em branco	MS+S	PS+I
Quanto ao coffee break	1	1	0	0	2	2	0



Nota: Em publicações de pesquisas, as respostas descritivas são excluídas para preservar a identidade dos participantes.