

Pesquisa de Satisfação

19º

CONGRESSO
JURÍDICO
DA FDSM

A Reinvenção do Direito em Tempos de Crise

24 a 26 de maio

Destaques do cenário jurídico nacional

- ▶ Cícero da Krupp Luz
- ▶ Daniel Silva Achutti
- ▶ Felipe Martins Pinto
- ▶ Hamilton da C. Iribure Júnior
- ▶ José Arthur de C. Pereira Filho
- ▶ Luís Fernando Lobão Soares
- ▶ Nathalia Masson
- ▶ Otávio Pinto e Silva
- ▶ Renata Nagamine
- ▶ Renata Nascimento Gomes
- ▶ Ricardo Alves de Lima
- ▶ Ronaldo Armond
- ▶ Theodoro Vicente Agostinho

Inscrições e informações: www.fdsm.edu.br

12/04 a 10/05: R\$25,00*

11/05 a 19/05: R\$45,00*

Egressos: R\$45,00 (preço único)*

Comunidade: R\$55,00 (preço único)*

*Taxa de Inscrição + doação de 1 litro de leite integral para o Hospital das Clínicas Samuel Libânio.

Patrocínio

CAA
VANGUARDA
CENTRO DE ASSISTÊNCIA DOS ADVOGADOS - INC

Realização

FDSM
Faculdade de Direito de Minas

Mini curso 03, 26/5/2017, 14h

Análise dos dados**19º Congresso Jurídico da FDSM****26/05 – Sexta-feira - 14h**

Mini curso 03: “Provas Ilícitas e as Novas Audiências de Custódia no Brasil”

Prof. Me. Hamilton da Cunha Iribure Junior

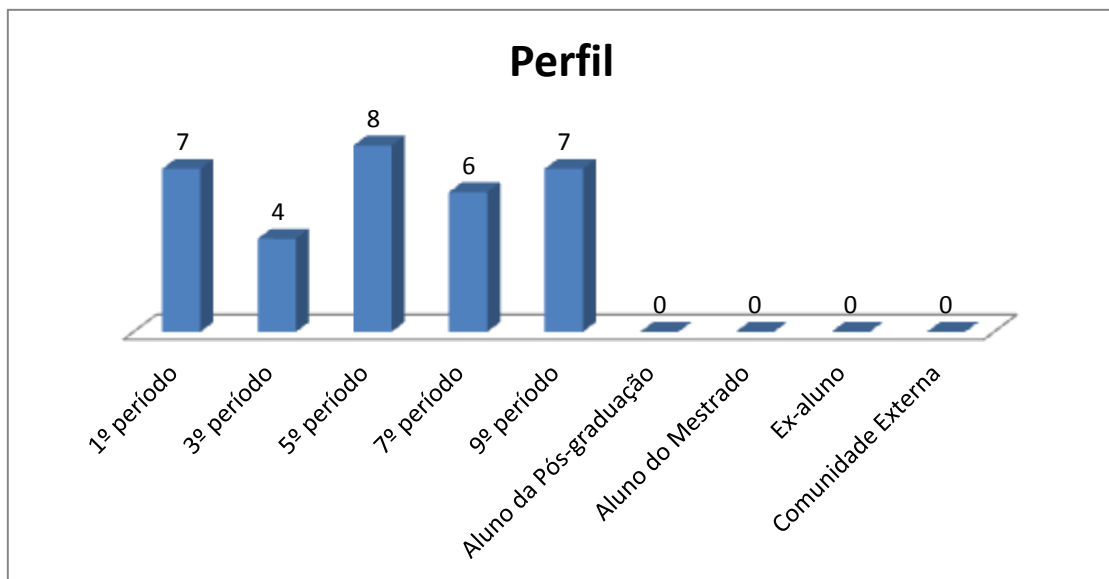
Local: Sala de Aula 3ºB.

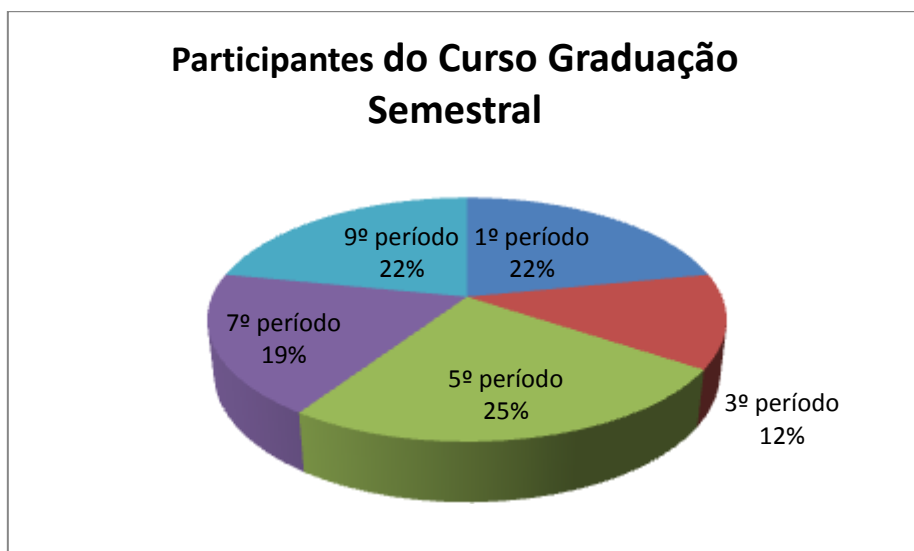
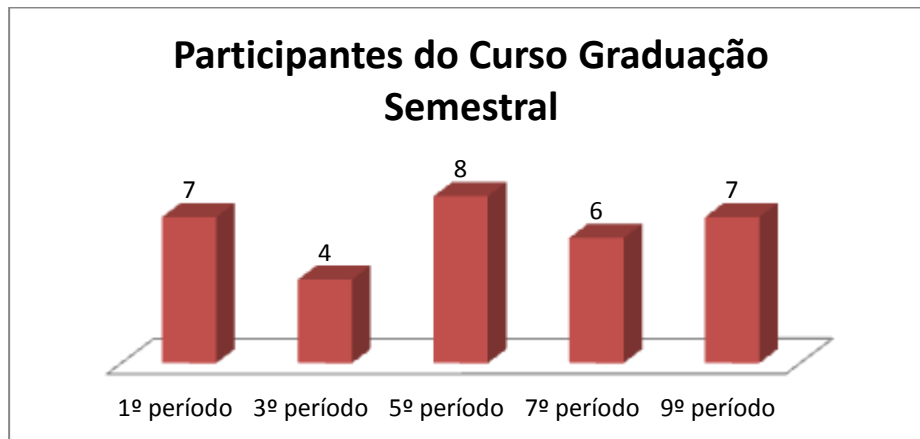
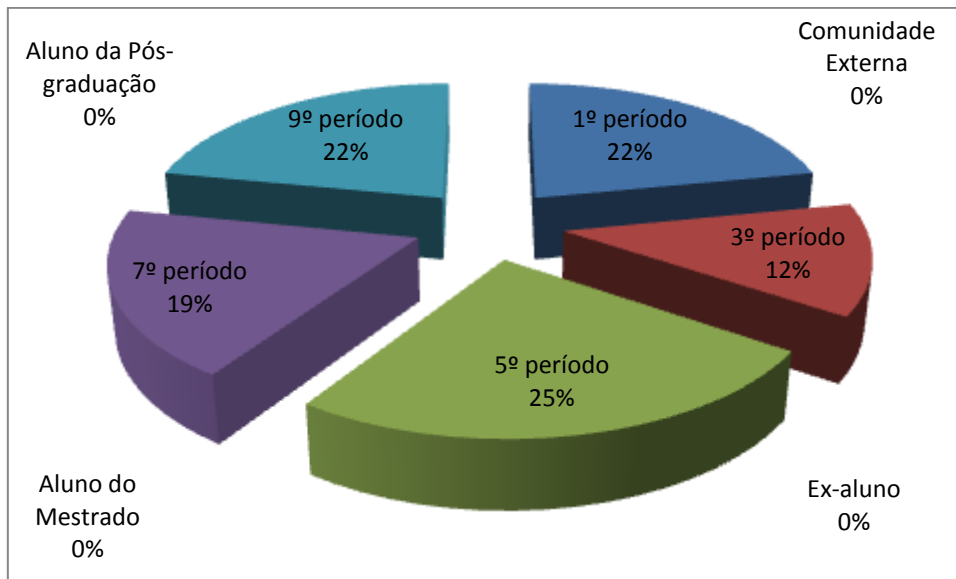
| | |
|----------------------------------|---|
| 1. Setor responsável | Núcleo de Extensão |
| 2. Setores de suporte | ASCOM e Logística |
| 3. Coleta de dados - formato | Formulário eletrônico, disponível no novo portal do aluno (http://portal.fds.edu.br/) |
| 4. Divulgação dos resultados | www.fds.edu.br – link CPA |
| 5. Meta | A soma das respostas “Muito satisfeito” e “Satisfeito” deve ser de no mínimo 70% do total de respostas. |
| 6. Nº de formulários respondidos | 32 pessoas responderam a enquete de 41 usuários filtrados. |

Perguntas da Enquete

Qual é o seu perfil?

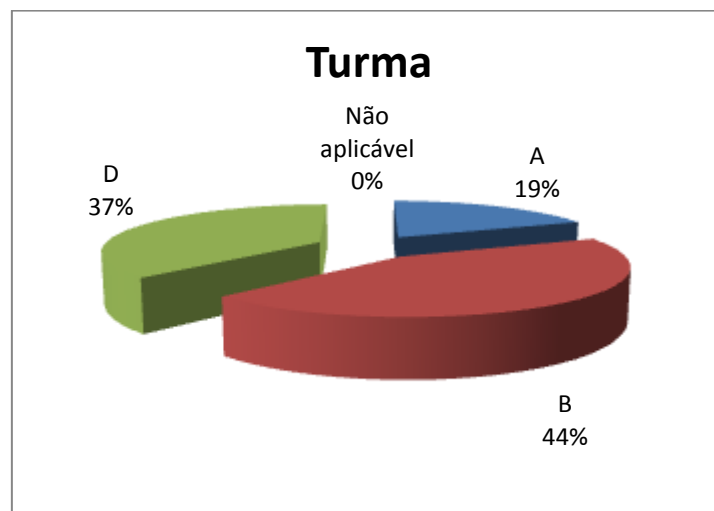
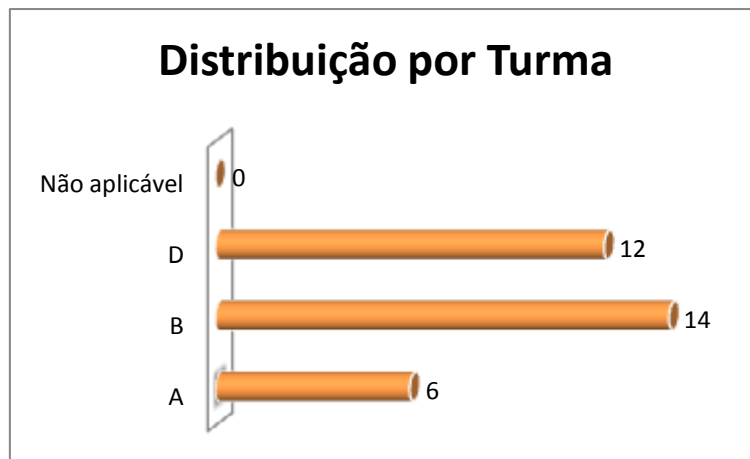
| | |
|---|--------|
| 1. Aluno do 5º período da graduação (8 votos) | 25,00% |
| 2. Aluno do 9º período da graduação (7 votos) | 21,88% |
| 3. Aluno do 1º período da graduação (7 votos) | 21,88% |
| 4. Aluno do 7º período da graduação (6 votos) | 18,75% |
| 5. Aluno do 3º período da graduação (4 votos) | 12,50% |
| 6. Aluno da Especialização (0 votos) | 0,00% |
| 7. Ex-aluno (0 votos) | 0,00% |
| 8. Aluno do Mestrado (0 votos) | 0,00% |
| 9. Comunidade Externa (0 votos) | 0,00% |





Qual é a sua turma, se aluno da graduação?

1. B (14 votos)
43,75%
2. D (12 votos)
37,50%
3. A (6 votos)
18,75%
4. Não aplicável (se aluno da especialização, aluno do mestrado, ex-aluno ou comunidade externa) (0 votos)
0,00%



Como você avalia a Organização (infraestrutura, som e duração)?

1. Muito satisfeito (24 votos)

75,00%

2. Satisfeito (7 votos)


21,88%

3. Parcialmente satisfeito (1 voto)

3,13%

4. Insatisfeito (0 votos)

0,00%



Legenda do gráfico acima:

MS + S: Respostas Muito Satisfeito + Satisfeito

PS+I: Respostas Parcialmente Satisfeito + Insatisfeito

A soma das respostas “Muito satisfeito” e “Satisfeito” foi de **97%** do total de respostas.

Como você avalia a Divulgação do evento ocorrido?

1. Muito satisfeito (21 votos)

65,63%

2. Satisfeito (11 votos)

34,38%

3. Insatisfeito (0 votos)

0,00%

4. Parcialmente satisfeito (0 votos)

0,00%



Legenda do gráfico acima:

MS + S: Respostas Muito Satisfeito + Satisfeito

PS+I: Respostas Parcialmente Satisfeito + Insatisfeito

A soma das respostas “Muito satisfeito” e “Satisfeito” foi de **100%** do total de respostas.

Como você avalia o Palestrante (capacidade de transmitir conhecimento, esclarecimento de dúvidas, fidelidade ao tema)?

1. Muito satisfeito (25 votos)

78,13%

2. Satisfeito (7 votos)

21,88%

3. Parcialmente satisfeito (0 votos)

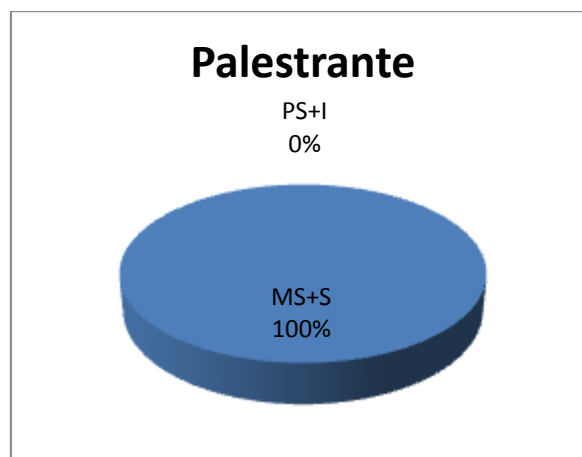
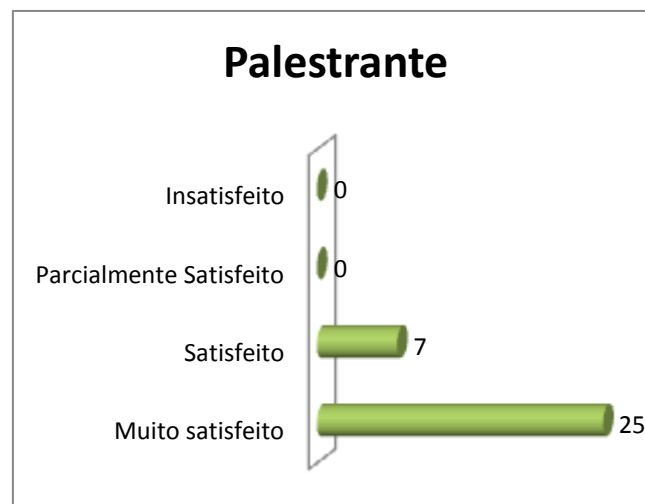
0,00%

4. Insatisfeito (0 votos)

0,00%

1. Insatisfeito (1 votos)

0,71%



Legenda do gráfico acima:

MS + S: Respostas Muito Satisfeito + Satisfeito

PS+I: Respostas Parcialmente Satisfeito + Insatisfeito

A soma das respostas “Muito satisfeito” e “Satisfeito” foi de **100%** do total de respostas.

Como você avalia a Palestra (tema e formato)?

1. Muito satisfeito (25 votos)

78,13%

2. Satisfeito (7 votos)

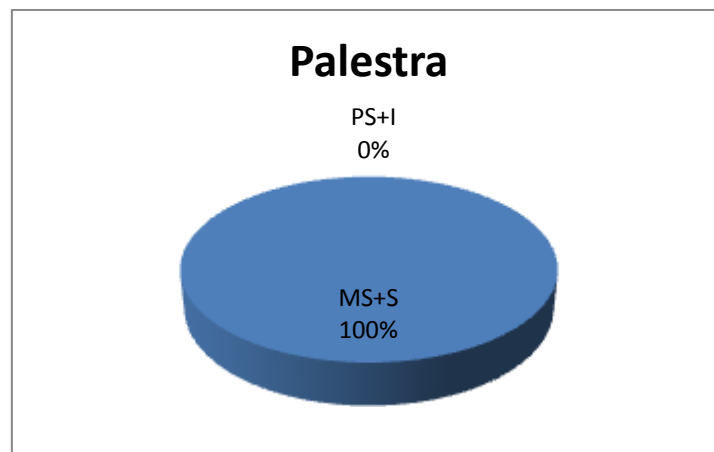
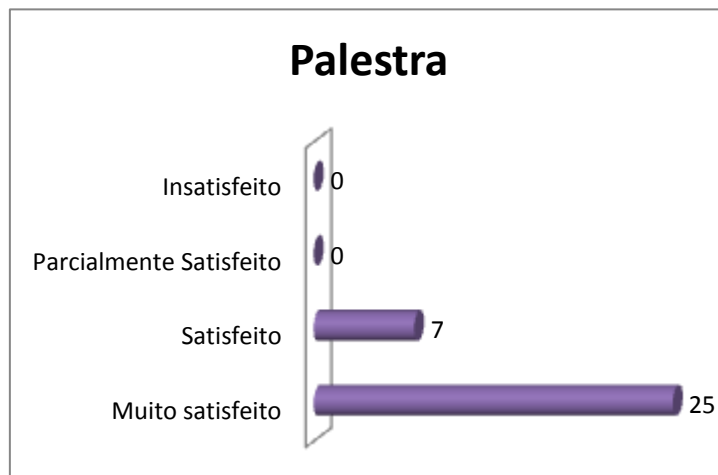
21,88%

3. Insatisfeito (0 votos)

0,00%

4. Parcialmente satisfeito (0 votos)

0,00%



Legenda do gráfico acima:

MS + S: Respostas Muito Satisfeito + Satisfeito

PS+I: Respostas Parcialmente Satisfeito + Insatisfeito

A soma das respostas “Muito satisfeito” e “Satisfeito” foi de **100%** do total de respostas.

Qual é a sua autoavaliação (conhecimento adquirido, atendimento das expectativas)?

1. Muito satisfeito (22 votos)

68,75%

2. Satisfeito (10 votos)



31,25%

3. Insatisfeito (0 votos)

0,00%

4. Parcialmente satisfeito (0 votos)

0,00%



Legenda do gráfico acima:

MS + S: Respostas Muito Satisfeito + Satisfeito

PS+I: Respostas Parcialmente Satisfeito + Insatisfeito

A soma das respostas “Muito satisfeito” e “Satisfeito” foi de 100% do total de respostas.

Conclusão: a meta estipulada foi atingida para todos os itens avaliados.

Nota: Em publicações de pesquisas, as respostas descritivas são excluídas para preservar a identidade dos participantes.