

Pesquisa de Satisfação

# 19º

CONGRESSO  
JURÍDICO  
DA FDSM

## A Reinvenção do Direito em Tempos de Crise

24 a 26 de maio

### Destaques do cenário jurídico nacional

- ▶ Cícero da Krupp Luz
- ▶ Daniel Silva Achutti
- ▶ Felipe Martins Pinto
- ▶ Hamilton da C. Iribure Júnior
- ▶ José Arthur de C. Pereira Filho
- ▶ Luís Fernando Lobão Soares
- ▶ Nathalia Masson
- ▶ Otávio Pinto e Silva
- ▶ Renata Nagamine
- ▶ Renata Nascimento Gomes
- ▶ Ricardo Alves de Lima
- ▶ Ronaldo Armond
- ▶ Theodoro Vicente Agostinho

Inscrições e informações: [www.fdsm.edu.br](http://www.fdsm.edu.br)

12/04 a 10/05: R\$25,00\*

11/05 a 19/05: R\$45,00\*

Egressos: R\$45,00 (preço único)\*

Comunidade: R\$55,00 (preço único)\*

\*Taxa de Inscrição + doação de 1 litro de leite integral para o Hospital das Clínicas Samuel Libânio.

Patrocínio



Realização



# Painel 2, 25/5/2017, 9h

## Análise dos dados

### 19º Congresso Jurídico da FDSM

25/05 – Quinta-feira- 9h

Painel 02: “Impactos da Reforma da Previdência no Regime Geral e Público”

Dr. Theodoro Vicente Agostinho

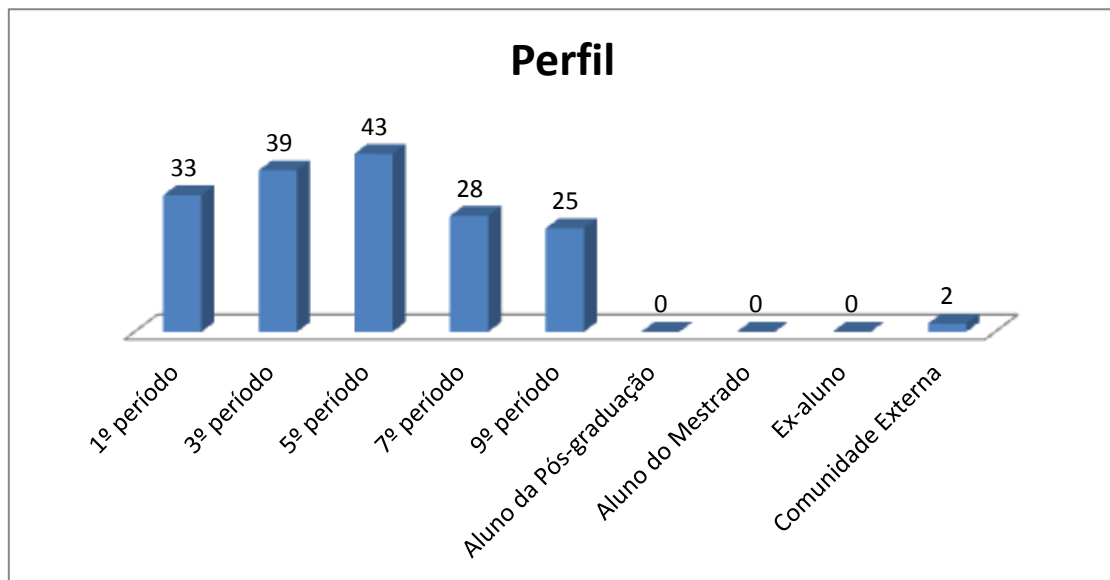
Local: Salão Nobre.

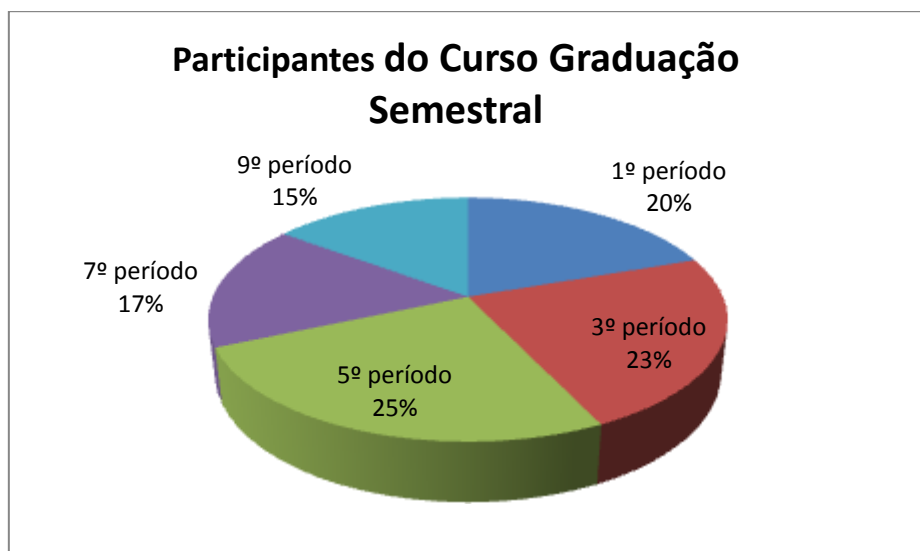
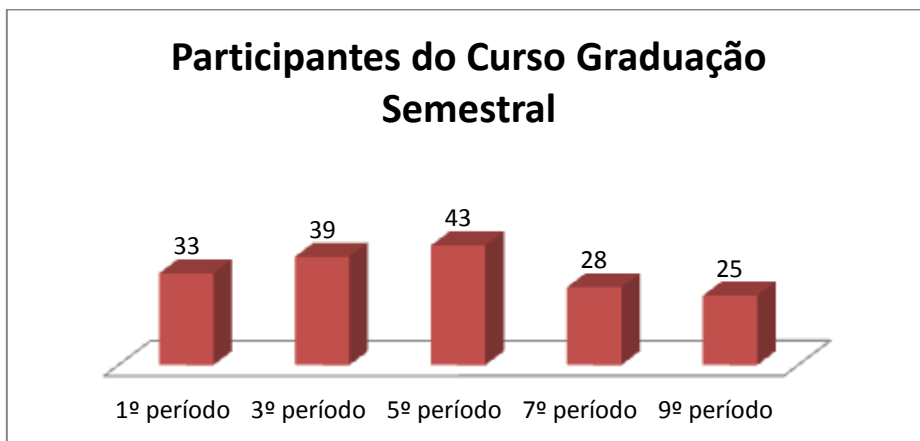
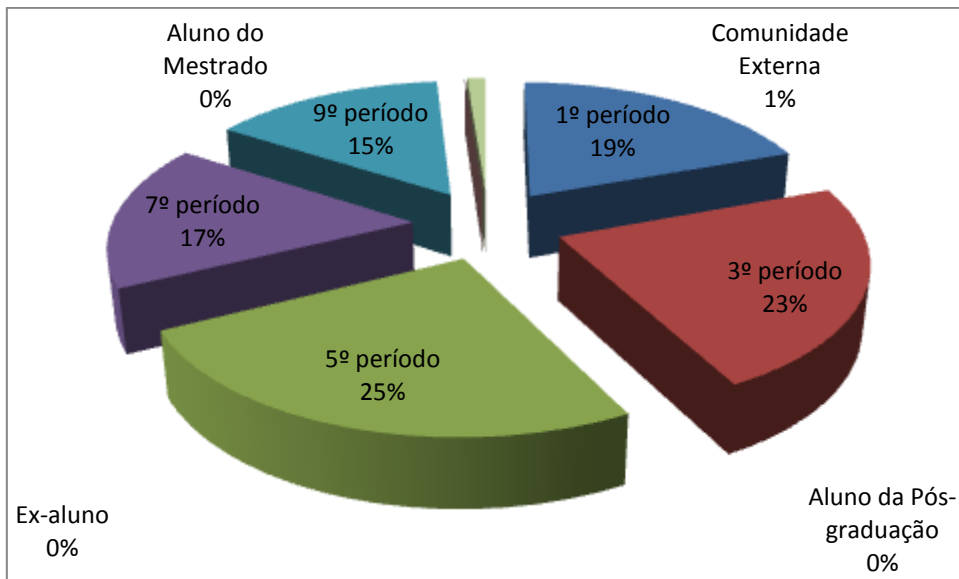
1. Setor responsável	Núcleo de Extensão
2. Setores de suporte	ASCOM e Logística
3. Coleta de dados - formato	Formulário eletrônico, disponível no novo portal do aluno ( <a href="http://portal.fdsm.edu.br/">http://portal.fdsm.edu.br/</a> )
4. Divulgação dos resultados	<a href="http://www.fdsm.edu.br">www.fdsm.edu.br</a> – link CPA
5. Meta	A soma das respostas “Muito satisfeito” e “Satisfeito” deve ser de no mínimo 70% do total de respostas.
6. Nº de formulários respondidos	170 pessoas responderam a enquete de 237 usuários filtrados.

## Perguntas da Enquete

### Qual é o seu perfil?

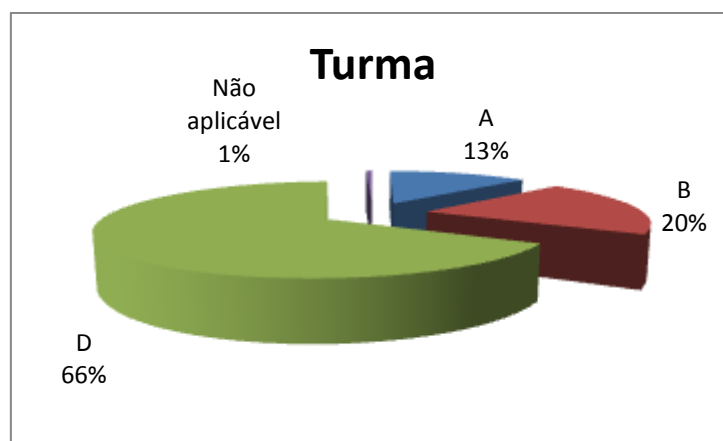
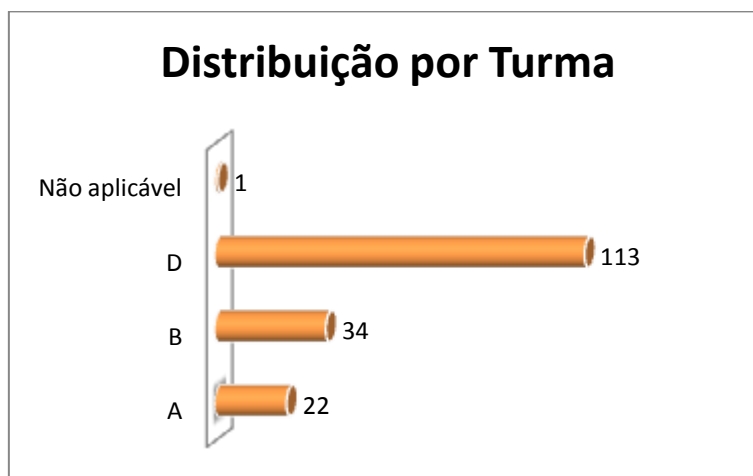
1. Aluno do 5º período da graduação (43 votos)  
25,29%
2. Aluno do 3º período da graduação (39 votos)  
22,94%
3. Aluno do 1º período da graduação (33 votos)  
19,41%
4. Aluno do 7º período da graduação (28 votos)  
16,47%
5. Aluno do 9º período da graduação (25 votos)  
14,71%
6. Comunidade Externa (2 votos) \*  
1,18%
7. Aluno do Mestrado (0 votos)  
0,00%
8. Ex-aluno (0 votos)  
0,00%
9. Aluno da Especialização (0 votos)  
0,00%





## Qual é a sua turma, se aluno da graduação?

1. D (113 votos)  
66,47%
2. B (34 votos)  
20,00%
3. A (22 votos)  
12,94%
4. Não aplicável (se aluno da especialização, aluno do mestrado, ex-aluno ou comunidade externa) (1 votos) \*  
0,59%



\*Pela lista de participantes, há 1 (um) aluno do 10º B 2016 e 1 (um) aluno do 10º D 2016. O restante aparece matriculado no ano de 2017.

## Como você avalia a Organização (infraestrutura, som e duração)?

1. Muito satisfeito (102 votos)

60,00%

2. Satisfeito (59 votos)

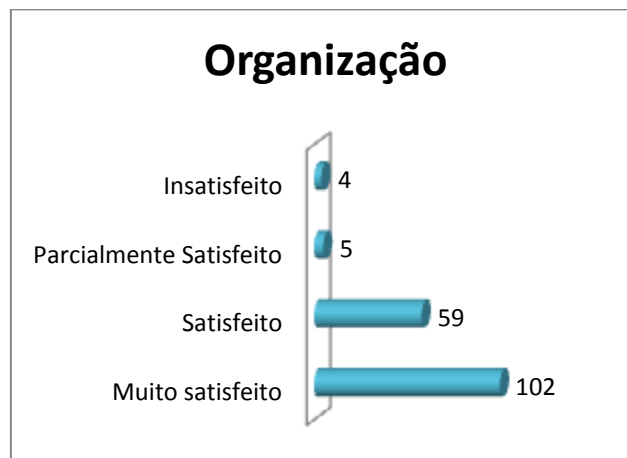
34,71%

3. Parcialmente satisfeito (5 votos)

2,94%

4. Insatisfeito (4 votos)

2,35%



Legenda do gráfico acima:

MS + S: Respostas Muito Satisfeito + Satisfeito

PS+I: Respostas Parcialmente Satisfeito + Insatisfeito

**A soma das respostas “Muito satisfeito” e “Satisfeito” foi de 95% do total de respostas.**

## Como você avalia a Divulgação do evento ocorrido?

1. Muito satisfeito (106 votos)

62,35%

2. Satisfeito (62 votos)

36,47%

3. Parcialmente satisfeito (2 votos)

1,18%

4. Insatisfeito (0 votos)

0,00%



Legenda do gráfico acima:

MS + S: Respostas Muito Satisfeito + Satisfeito

PS+I: Respostas Parcialmente Satisfeito + Insatisfeito

A soma das respostas “Muito satisfeito” e “Satisfeito” foi de **99%** do total de respostas.

Como você avalia o Palestrante (capacidade de transmitir conhecimento, esclarecimento de dúvidas, fidelidade ao tema)?

1. Muito satisfeito (135 votos)

79,41%

2. Satisfeito (29 votos)

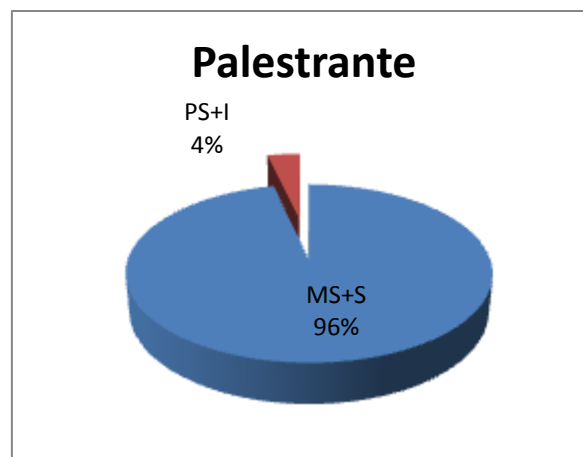

17,06%

3. Parcialmente satisfeito (5 votos)

2,94%

4. Insatisfeito (1 votos)

0,59%



Legenda do gráfico acima:

MS + S: Respostas Muito Satisfeito + Satisfeito

PS+I: Respostas Parcialmente Satisfeito + Insatisfeito

A soma das respostas “Muito satisfeito” e “Satisfeito” foi de **96%** do total de respostas.



## Como você avalia a Palestra (tema e formato)?

1. Muito satisfeito (133 votos)

78,24%

2. Satisfeito (32 votos)

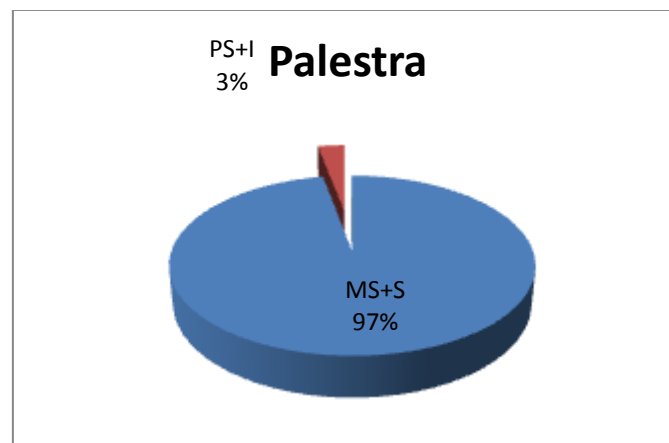
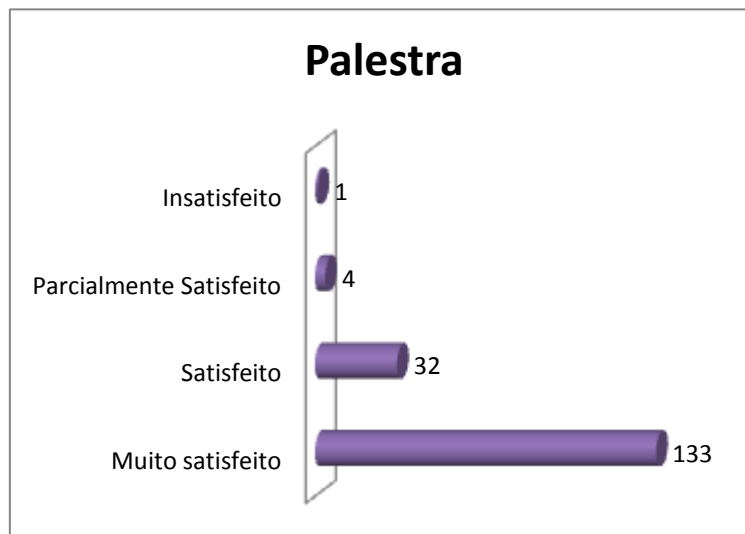
18,82%

3. Parcialmente satisfeito (4 votos)

2,35%

4. Insatisfeito (1 votos)

0,59%



Legenda do gráfico acima:

MS + S: Respostas Muito Satisfeito + Satisfeito

PS+I: Respostas Parcialmente Satisfeito + Insatisfeito

**A soma das respostas “Muito satisfeito” e “Satisfeito” foi de 97% do total de respostas.**

Qual é a sua autoavaliação (conhecimento adquirido, atendimento das expectativas)?

1. Muito satisfeito (116 votos)

68,24%

2. Satisfeito (50 votos)



29,41%

3. Parcialmente satisfeito (4 votos)

2,35%

4. Insatisfeito (0 votos)

0,00%



Legenda do gráfico acima:

MS + S: Respostas Muito Satisfeito + Satisfeito

PS+I: Respostas Parcialmente Satisfeito + Insatisfeito

**A soma das respostas “Muito satisfeito” e “Satisfeito” foi de 98% do total de respostas.**

***Conclusão: a meta estipulada foi atingida para todos os itens avaliados.***

**Nota:** Em publicações de pesquisas, as respostas descritivas são excluídas para preservar a identidade dos participantes.