

Pesquisa de Satisfação

D.A. Prof. Jorge Beltrão

3º Simulado

OAB

18 DE MARÇO
SÁBADO

HORÁRIO:

13H ÀS 18H

CHEGAR COM NO MÍNIMO 15 MINUTOS DE ANTECEDÊNCIA.

LOCAL:

SALA DE AULA DO 7ºB

RESPONSÁVEL:

**DIRETÓRIO ACADÊMICO
PROFESSOR JORGE BELTRÃO**

CARGA HORÁRIA:

5 HORAS

CONTROLE DE PRESENÇA:

LEITURA DA CARTEIRINHA DURANTE O EVENTO PARA
CÔMPUTO DAS HORAS DE ATIVIDADES COMPLEMENTARES.

INSCRIÇÕES:

PELO SITE DA FDSM

E COM A ENTREGA DE 01 SHAMPOO .

PÚBLICO ALVO:

ALUNOS DA GRADUAÇÃO, EGRESSOS E
COMUNIDADE EXTERNA.

Informações:

Núcleo de Extensão
35 3449.8125
extensao@fdsm.edu.br

REALIZAÇÃO



APOIO



Análise dos dados

Simulado

Tema: 3º Simulado OAB

Responsável: Diretório Acadêmico Professor Jorge Beltrão

Data: 18/03/2017

Horário: das 13h às 18h

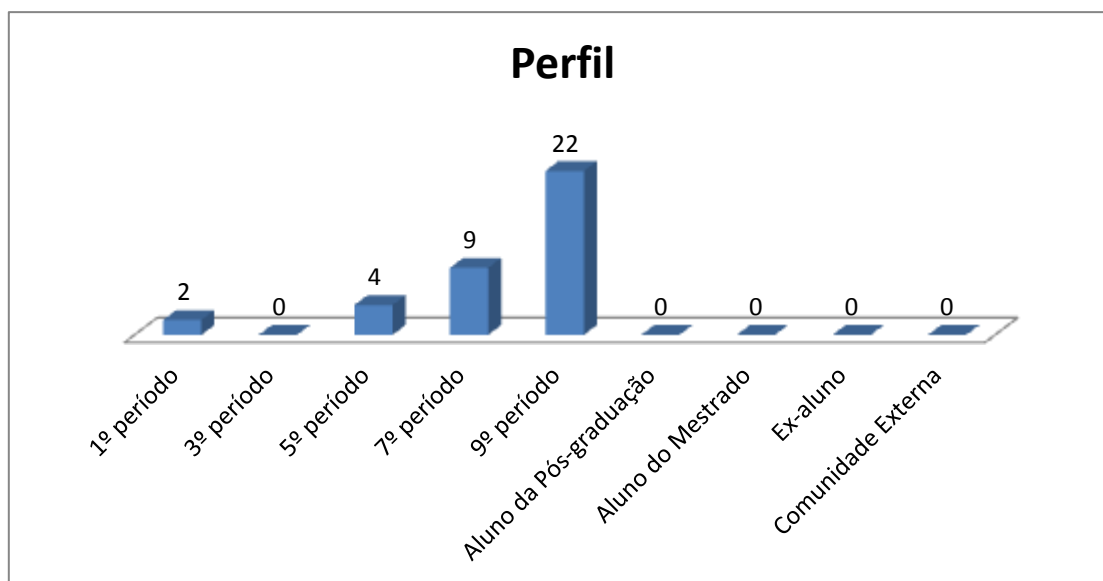
Local: Sala de Aula do 7ºB

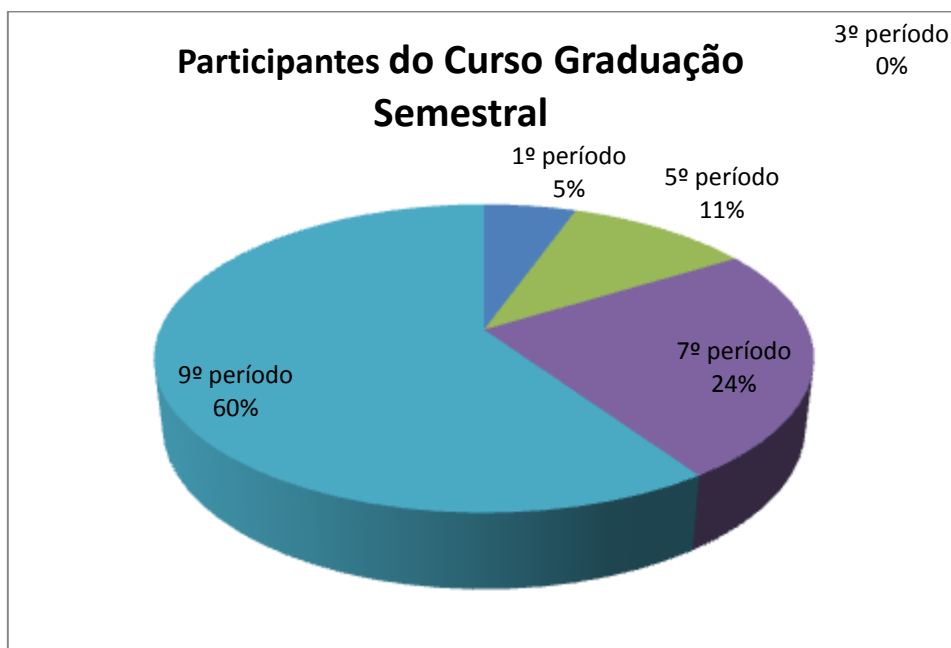
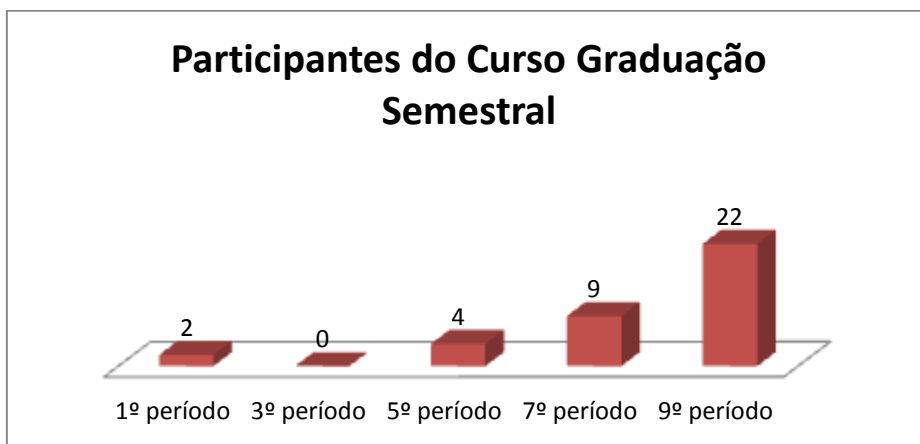
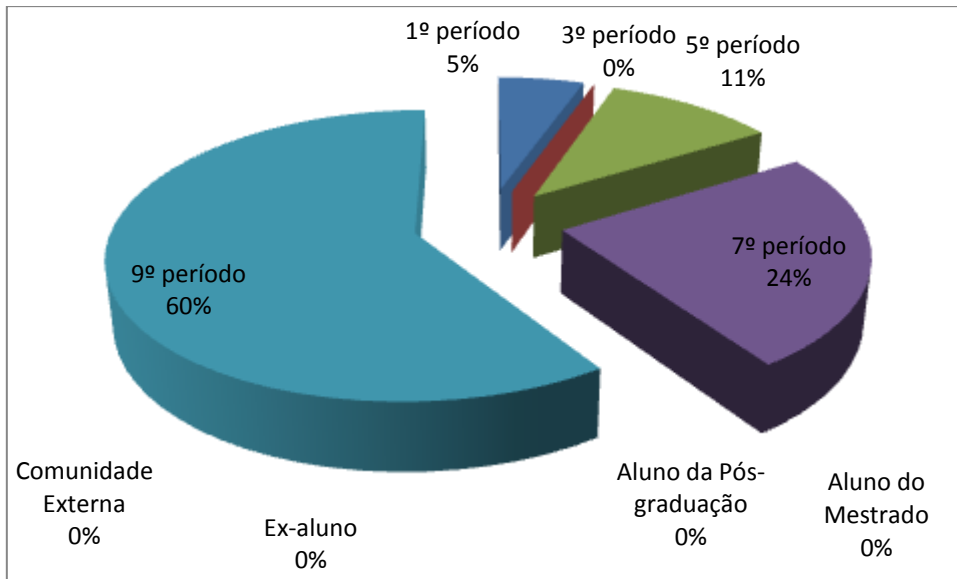
1. Setor responsável	Diretório Acadêmico Professor Jorge Beltrão
2. Setores de suporte	Núcleo de Extensão, ASCOM e Logística
3. Coleta de dados - formato	Formulário eletrônico, disponível no novo portal do aluno (http://portal.fdsu.edu.br/)
4. Divulgação dos resultados	www.fdsu.edu.br – link CPA
5. Nº de formulários respondidos	37 pessoas responderam a enquete de 47 usuários filtrados.

Perguntas da Enquete

Qual é o seu perfil?

1. Aluno do 9º período da graduação (22 votos)
59,46%
2. Aluno do 7º período da graduação (9 votos)
24,32%
3. Aluno do 5º período da graduação (4 votos)
10,81%
4. Aluno do 1º período da graduação (2 votos)
5,41%
5. Ex-aluno (0 votos)
0,00%
6. Aluno do 3º período da graduação (0 votos)
0,00%
7. Aluno do Mestrado (0 votos)
0,00%
8. Aluno da Pós-graduação (0 votos)
0,00%
9. Comunidade Externa (0 votos)
0,00%





Qual é a sua turma, se aluno da graduação?

1. D (17 votos)

45,95%

2. A (10 votos)

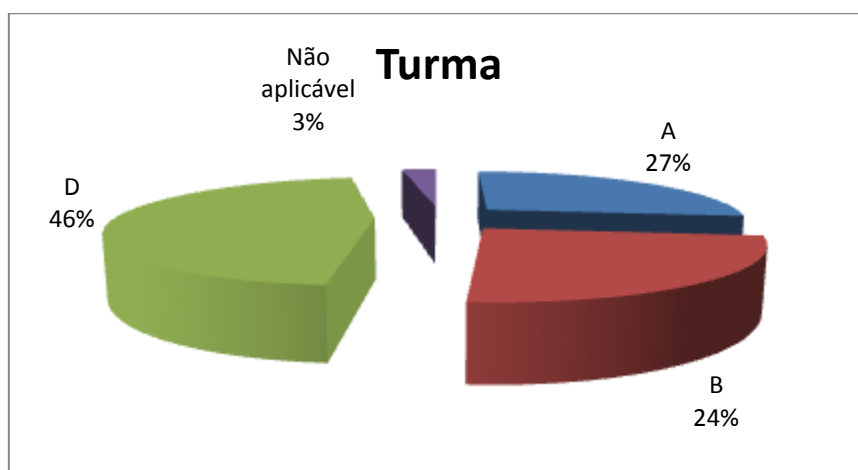
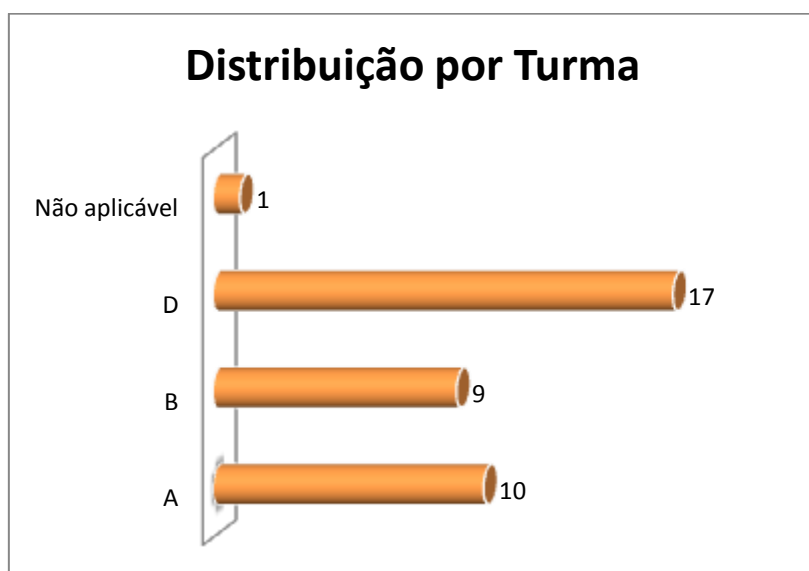
27,03%

3. B (9 votos)

24,32%

4. Não aplicável (1 votos)*

2,70%



*Um dos participantes, na primeira questão, selecionou a resposta “Ex-aluno” e nesta não optou pela resposta “não aplicável”, isto por que ainda está matriculado, embora já concluído o 10º período.

Como você avalia a Organização (infraestrutura, som e duração)?

1. Muito satisfeito (19 votos)

51,35%

2. Satisfeito (15 votos)

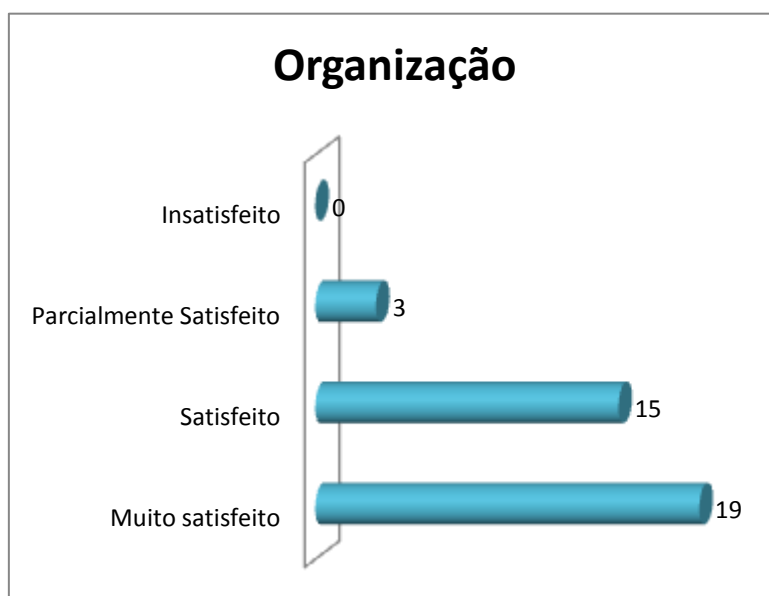
40,54%

3. Parcialmente satisfeito (3 votos)

8,11%

4. Insatisfeito (0 votos)

0,00%



Legenda do gráfico acima:

MS + S: Respostas Muito Satisfeito + Satisfeito

PS+I: Respostas Parcialmente Satisfeito + Insatisfeito

A soma das respostas “Muito satisfeito” e “Satisfeito” foi de **92%** do total de respostas.

Como você avalia a Divulgação do evento ocorrido?

1. Satisfeito (20 votos)

54,05%

2. Muito satisfeito (15 votos)

40,54%

3. Insatisfeito (1 votos)

2,70%

4. Parcialmente satisfeito (1 votos)

2,70%



Legenda do gráfico acima:

MS + S: Respostas Muito Satisfeito + Satisfeito

PS+I: Respostas Parcialmente Satisfeito + Insatisfeito

A soma das respostas “Muito satisfeito” e “Satisfeito” foi de **95%** do total de respostas.

Como você avalia o Palestrante (capacidade de transmitir conhecimento, esclarecimento de dúvidas, fidelidade ao tema)?

1. Satisfeito (17 votos)

45,95%

2. Muito satisfeito (14 votos)

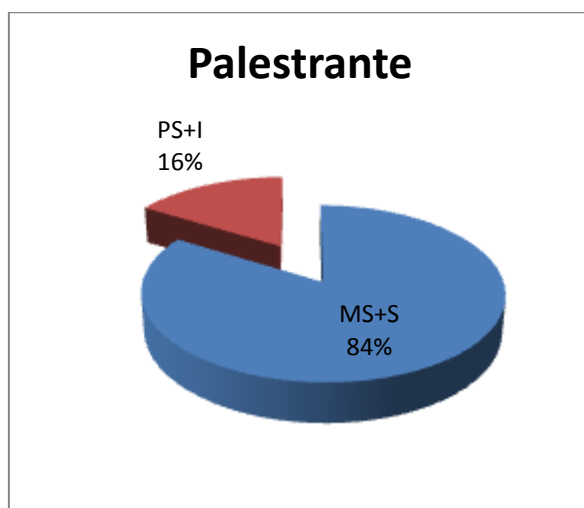

37,84%

3. Parcialmente satisfeito (5 votos)

13,51%

4. Insatisfeito (1 votos)

2,70%



Legenda do gráfico acima:

MS + S: Respostas Muito Satisfeito + Satisfeito

PS+I: Respostas Parcialmente Satisfeito + Insatisfeito

A soma das respostas “Muito satisfeito” e “Satisfeito” foi de 84% do total de respostas.

Como você avalia a Palestra (tema e formato)?

1. Satisfeito (16 votos)

43,24%

2. Muito satisfeito (16 votos)

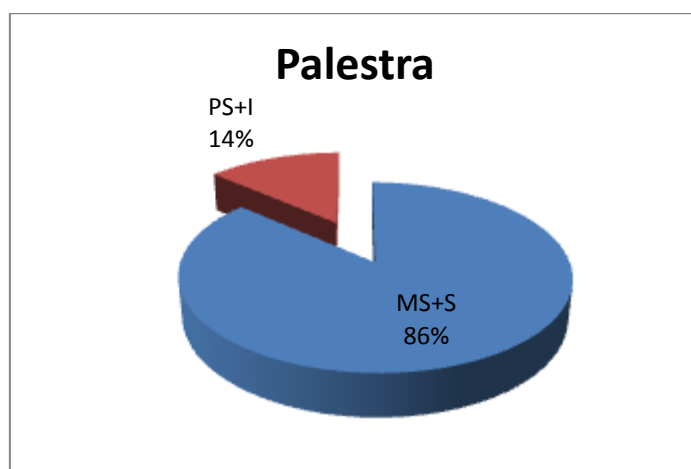
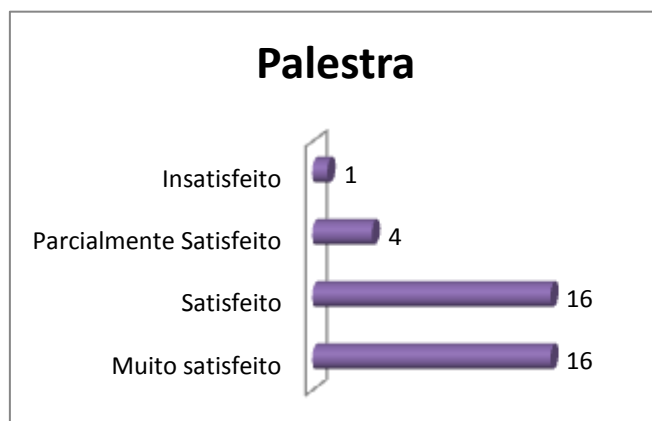
43,24%

3. Parcialmente satisfeito (4 votos)

10,81%

4. Insatisfeito (1 votos)

2,70%



Legenda do gráfico acima:

MS + S: Respostas Muito Satisfeito + Satisfeito

PS+I: Respostas Parcialmente Satisfeito + Insatisfeito

A soma das respostas "Muito satisfeito" e "Satisfeito" foi de 86% do total de respostas.

Qual é a sua autoavaliação (conhecimento adquirido, atendimento das expectativas)?

1. Satisfeito (19 votos)

51,35%

2. Muito satisfeito (9 votos)

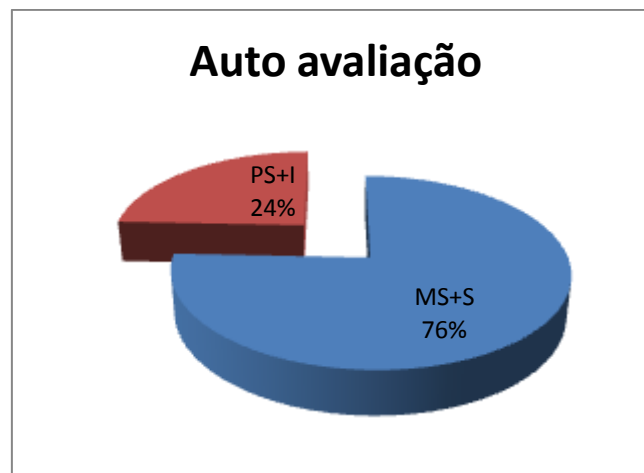

24,32%

3. Parcialmente satisfeito (8 votos)

21,62%

4. Insatisfeito (1 votos)

2,70%



Legenda do gráfico acima:

MS + S: Respostas Muito Satisfeito + Satisfeito

PS+I: Respostas Parcialmente Satisfeito + Insatisfeito

A soma das respostas “Muito satisfeito” e “Satisfeito” foi de **76%** do total de respostas.

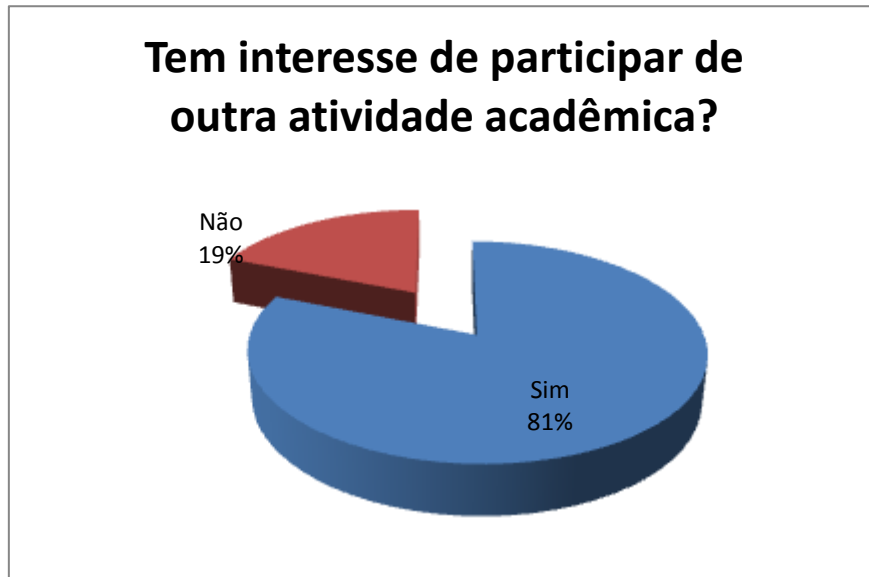
Tem interesse de participar de outra atividade acadêmica?

1. Sim (30 votos)

81,08%

2. Não (7 votos)

18,92%



Nota: Em publicações de pesquisas, as respostas descritivas são excluídas para preservar a identidade dos participantes.