

Pesquisa de Satisfação



CXXIII Simpósio

Direitos Humanos e Migrações Forçadas: a crise dos refugiados no cenário global

EMENTA

O objetivo é debater as principais políticas públicas nacionais e globais de acolhimento e expulsão de imigrantes diante maior crise mundial de refugiados desde o fim da segunda guerra mundial.

RESPONSÁVEIS E EXPOSITORES

Responsável: Grupo de Pesquisa Paradoxos do Direito Global
- Prof. Dr. Cícero Krupp da Luz.

Expositor: Professor Dr. Gustavo Oliveira Lima Pereira

INFORMAÇÕES

DATA: 24/02/2017

LOCAL: Salão do Júri / **HORÁRIO:** 17h

CARGA HORÁRIA: 05 Horas

Inscrições pelo site www.fdsm.edu.br

Organização: Núcleo de Extensão e Núcleo de Pesquisa


Controle de Presença: Leitura da carteirinha durante o evento para cômputo das horas de Atividades Complementares.


Público alvo: Alunos da graduação, extensão, pós-graduação, mestrado, egressos e comunidade externa.

Informações: Núcleo de Extensão - 3449-8125 / extensao@fdsm.edu.br

 [fdsmoficial](https://www.youtube.com/fdsmoficial)

 [fdsm_oficial](https://www.instagram.com/fdsm_oficial)

 [@fdsm_oficial](https://twitter.com/fdsm_oficial)

 [fdsm.oficial](https://www.facebook.com/fdsm.oficial)



Análise dos dados

CXXIII Simpósio

Tema: Direitos Humanos e Migrações Forçadas: a crise dos refugiados no cenário global.

Responsável: Grupo de Pesquisa Paradoxos do Direito Global – Prof. Dr. Cícero Krupp da Luz.

Expositor: Professor Convidado Dr. Gustavo Oliveira Lima Pereira

Data: 24/02/2017

Horário: 17h

Local: Salão do Tribunal do Júri

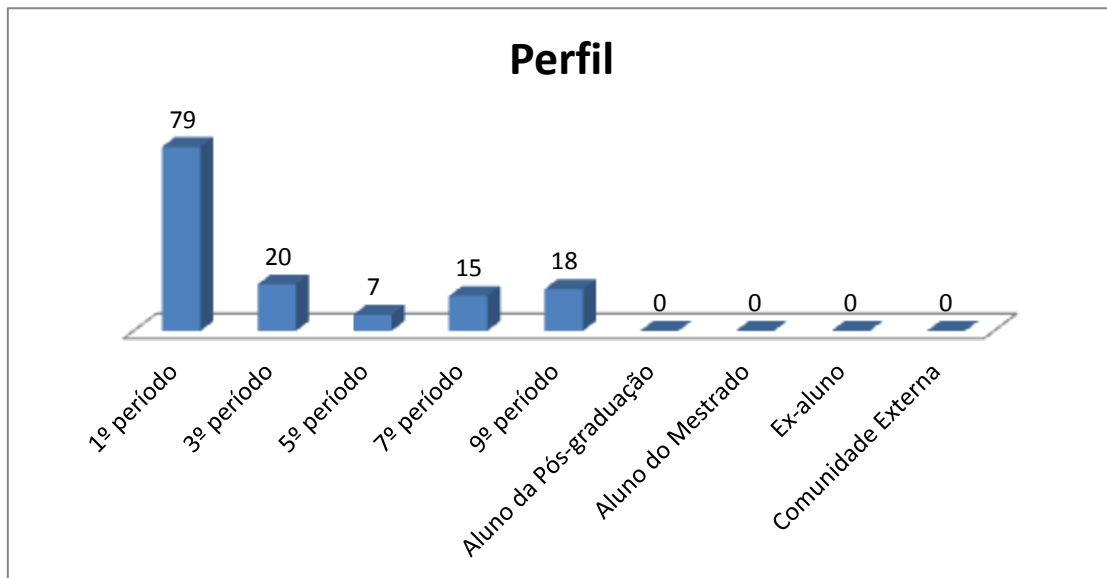
1. Setor responsável	Núcleo de Extensão
2. Setores de suporte	ASCOM e Logística
3. Coleta de dados - formato	Formulário eletrônico, disponível no novo portal do aluno (http://portal.fdsm.edu.br/)
4. Divulgação dos resultados	www.fdsm.edu.br – link CPA
5. Meta	A soma das respostas “Muito satisfeito” e “Satisfeito” deve ser de no mínimo 70% do total de respostas conforme indicador da qualidade.
6. Nº de formulários respondidos	139 pessoas responderam a enquete de 173 usuários filtrados.

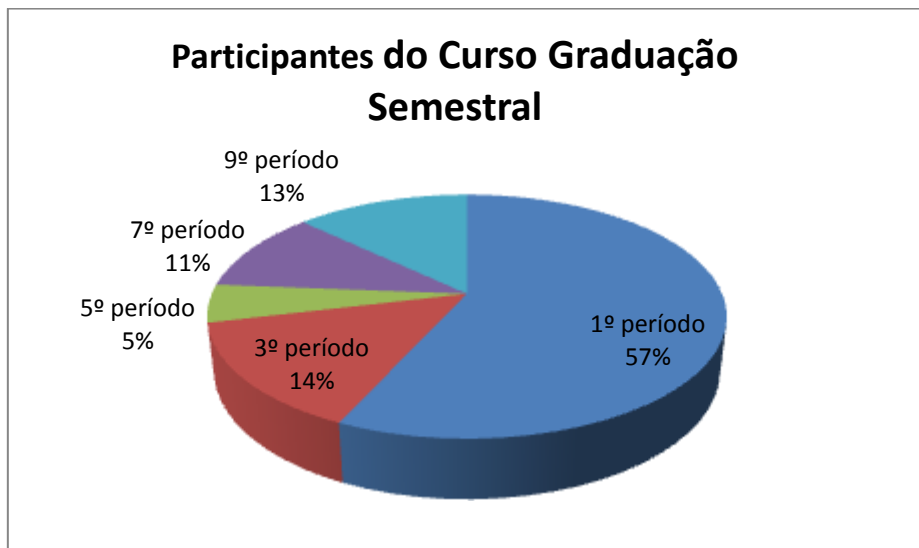
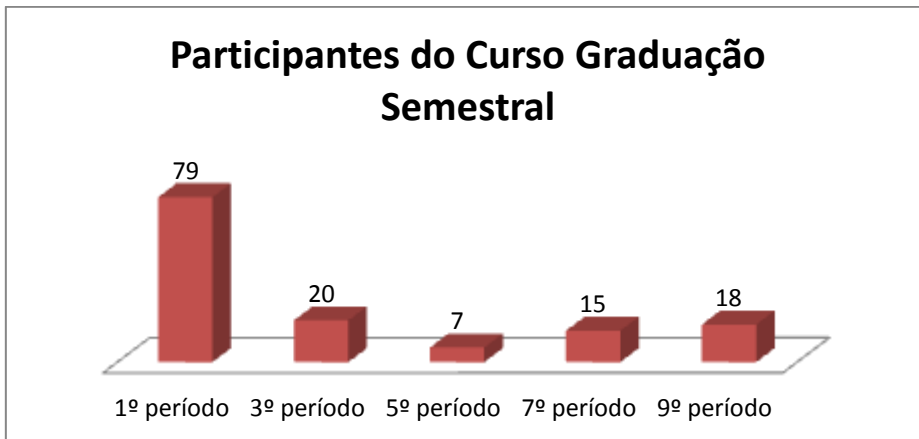
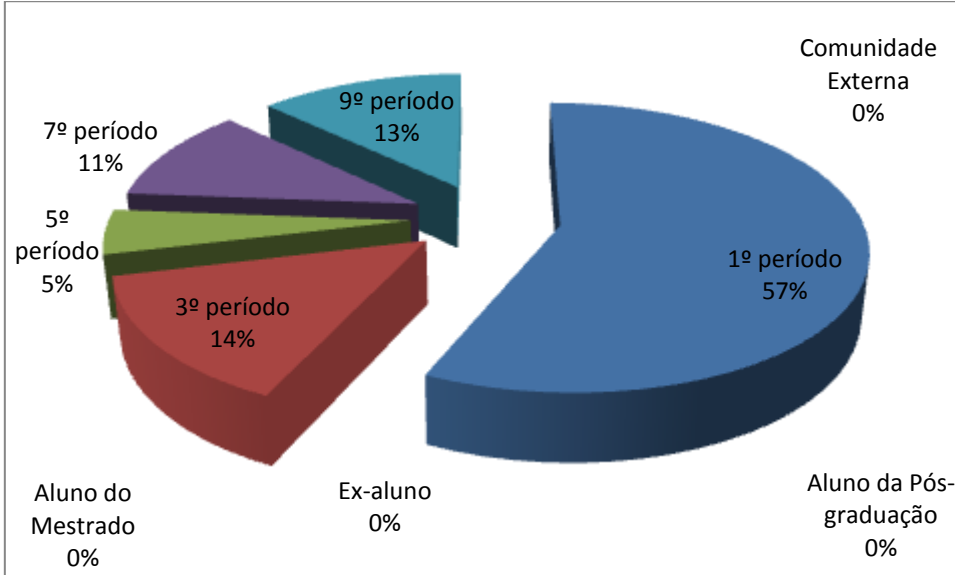


Perguntas da Enquete

Qual é o seu perfil?

1. Aluno do 1º período da graduação (79 votos)
56,83%
2. Aluno do 3º período da graduação (20 votos)
14,39%
3. Aluno do 9º período da graduação (18 votos)
12,95%
4. Aluno do 7º período da graduação (15 votos)
10,79%
5. Aluno do 5º período da graduação (7 votos)
5,04%
6. Comunidade Externa (0 votos)
0,00%
7. Aluno do Mestrado (0 votos)
0,00%
8. Aluno da Pós-graduação (0 votos)
0,00%
9. Ex-aluno (0 votos)
0,00%

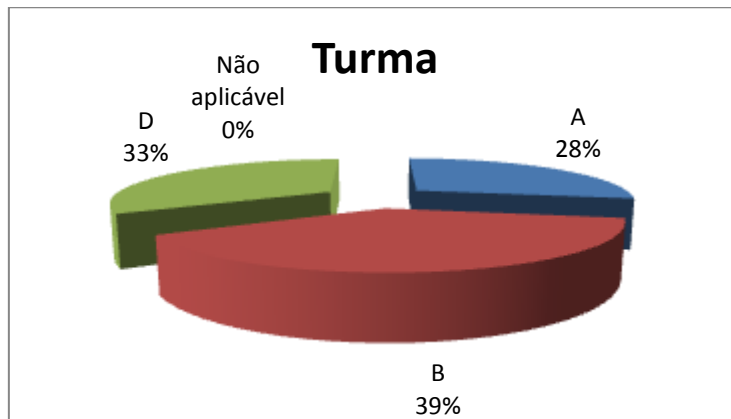
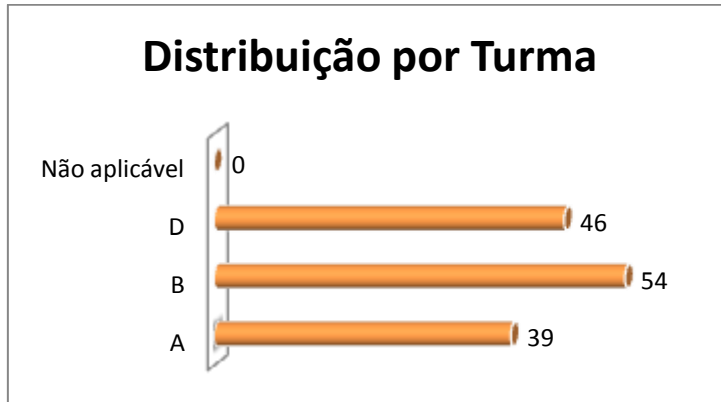






Qual é a sua turma, se aluno da graduação?


- 1. B (54 votos)
38,85%
- 2. D (46 votos)
33,09%
- 3. A (39 votos)
28,06%
- 4. Não aplicável (0 votos)
0,00%





Como você avalia a Organização (infraestrutura, som e duração)?

- 1. Muito satisfeito (100 votos)
71,94%
- 2. Satisfeito (36 votos)
25,90%
- 3. Parcialmente satisfeito (3 votos)
2,16%
- 4. Insatisfeito (0 votos)
0,00%



Legenda do gráfico acima:

MS + S: Respostas Muito Satisfeito + Satisfeito

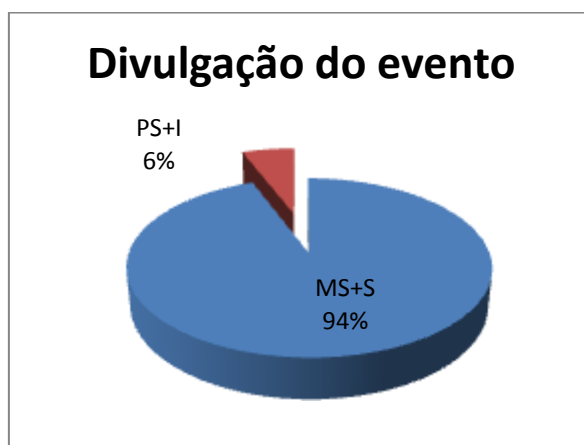
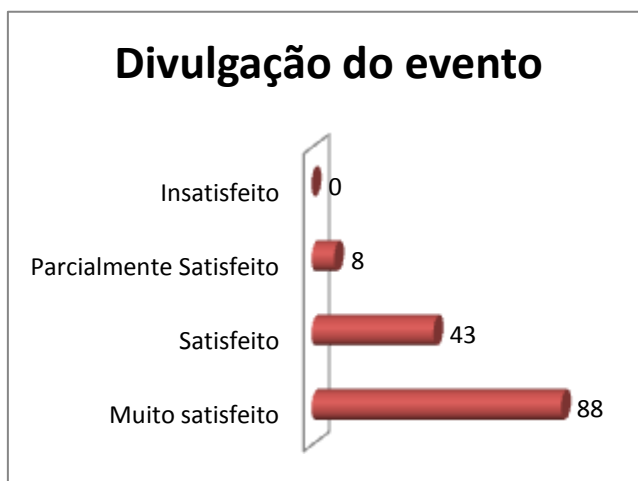
PS+I: Respostas Parcialmente Satisfeito + Insatisfeito

A soma das respostas “Muito satisfeito” e “Satisfeito” foi de 98% do total de respostas.



Como você avalia a Divulgação do evento ocorrido?

- 1. Muito satisfeito (88 votos)
63,31%
- 2. Satisfeito (43 votos)
30,94%
- 3. Parcialmente satisfeito (8 votos)
5,76%
- 4. Insatisfeito (0 votos)
0,00%



Legenda do gráfico acima:

MS + S: Respostas Muito Satisfeito + Satisfeito

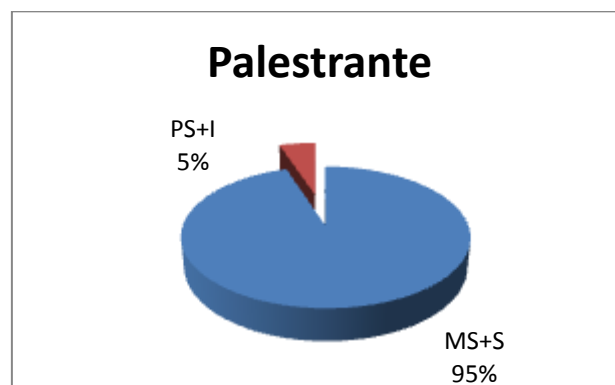

PS+I: Respostas Parcialmente Satisfeito + Insatisfeito

A soma das respostas “Muito satisfeito” e “Satisfeito” foi de **94%** do total de respostas.



Como você avalia o Palestrante (capacidade de transmitir conhecimento, esclarecimento de dúvidas, fidelidade ao tema)?

1. Muito satisfeito (97 votos)
69,78%
2. Satisfeito (35 votos)
25,18%
3. Parcialmente satisfeito (7 votos)
5,04%
4. Insatisfeito (0 votos)
0,00%



Legenda do gráfico acima:

MS + S: Respostas Muito Satisfeito + Satisfeito

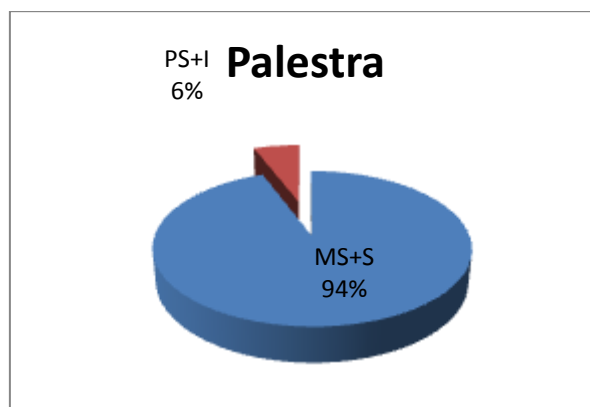
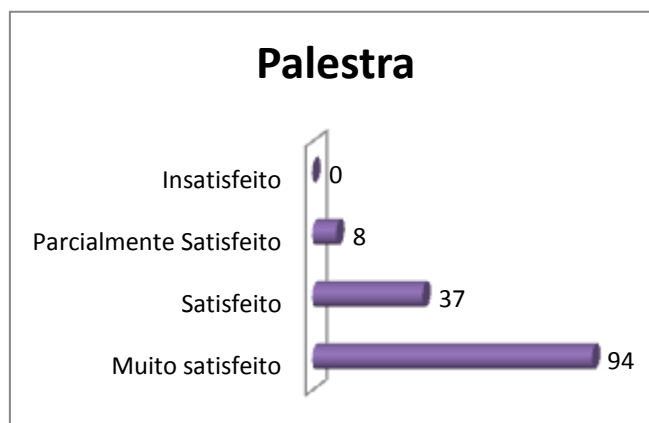
PS+I: Respostas Parcialmente Satisfeito + Insatisfeito

A soma das respostas “Muito satisfeito” e “Satisfeito” foi de **95%** do total de respostas.



Como você avalia a Palestra (tema e formato)?

- 1. Muito satisfeito (94 votos)
67,63%
- 2. Satisfeito (37 votos)
26,62%
- 3. Parcialmente satisfeito (8 votos)
5,76%
- 4. Insatisfeito (0 votos)
0,00%



Legenda do gráfico acima:

MS + S: Respostas Muito Satisfeito + Satisfeito

PS+I: Respostas Parcialmente Satisfeito + Insatisfeito

A soma das respostas “Muito satisfeito” e “Satisfeito” foi de 94% do total de respostas.



Qual é a sua autoavaliação (conhecimento adquirido, atendimento das expectativas)?

1. Muito satisfeito (75 votos)

53,96%

2. Satisfeito (50 votos)


35,97%

3. Parcialmente satisfeito (14 votos)

10,07%

4. Insatisfeito (0 votos)

0,00%



Legenda do gráfico acima:

MS + S: Respostas Muito Satisfeito + Satisfeito

PS+I: Respostas Parcialmente Satisfeito + Insatisfeito

A soma das respostas “Muito satisfeito” e “Satisfeito” foi de **90%** do total de respostas.

Conclusão: a meta estipulada foi atingida para todos os itens avaliados.



Tem interesse de participar de outra atividade acadêmica?

1. Sim (127 votos)
91,37%
2. Não (12 votos)
8,63%



Nota: Em publicações de pesquisas, as respostas descritivas são excluídas para preservar a identidade dos participantes.