

Pesquisa de satisfação

Pós graduação Lato Sensu em Direito Constitucional

2º semestre 2016

Turma B – 2016/2017 – 1º módulo



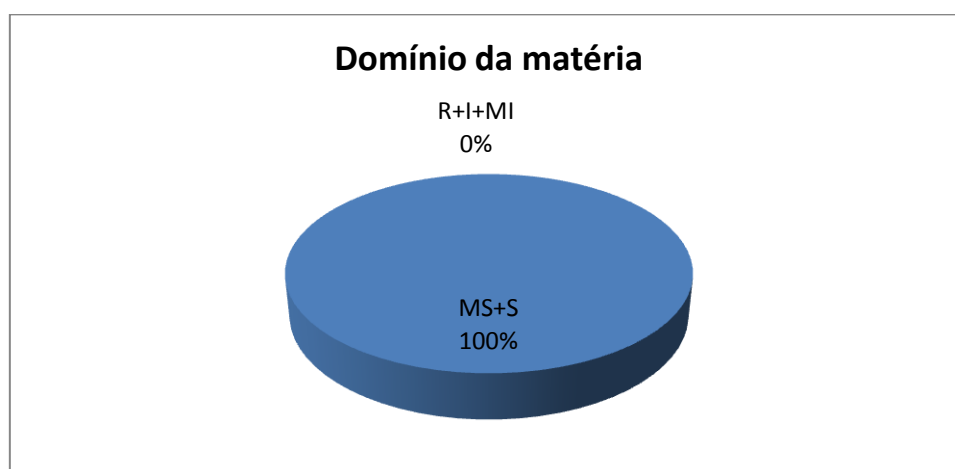
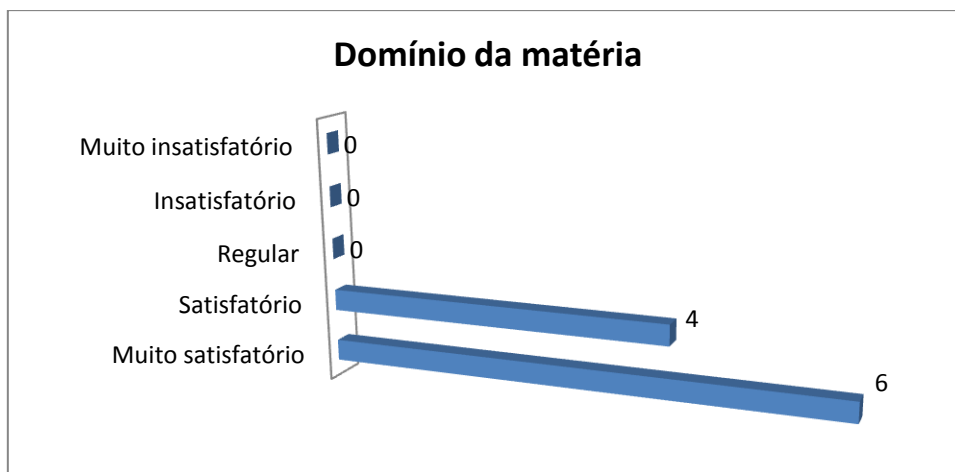
Análise de dados: Pós graduação Lato Sensu em Direito Constitucional 2º semestre 2016 Turma B – 2016/2017 Avaliação do 1º módulo	
1. Setor responsável	Coordenadoria Científica de Pós-graduação em Direito
2. Coleta de dados - formato	Formulários entregues pela Secretaria da Pós-graduação (disponíveis na sala da Comissão Própria de Avaliação)
3. Data:	17 de dezembro de 2016
4. Divulgação dos resultados	www.fdsm.edu.br – link CPA
5. Nº de formulários respondidos	10 participantes de um total de 11 alunos

Questões de acordo com indicador da qualidade:

A soma das respostas Muito satisfatório (5) e Satisfatório (4) deve ser de no mínimo 70% do total de respostas, conforme indicador estabelecido no SGQ .

Em relação ao quadro docente, como você avalia o Domínio da Matéria?

1. Muito satisfatório (6 votos)
60,00%
2. Satisfatório (4 votos)
40,00%
3. Regular (0 votos)
0,00%
4. Insatisfatório (0 votos)
0,00%
5. Muito insatisfatório (0 votos)
0,00%
6. Em branco (0 votos)
0,00%



Legenda do gráfico acima:

MS + S: Respostas Muito satisfatório + satisfatório

R+I+MI: Respostas Regular + Insatisfatório + Muito insatisfatório

Domínio da matéria: a soma das respostas Muito satisfatório (5) e Satisfatório (4) foi de **100%** do total de respostas. Meta atingida.

Em relação ao quadro docente, como você avalia a Didática?

1. Muito satisfatório (5 votos)

50,00%

2. Satisfatório (4 votos)

40,00%

3. Regular (1 votos)

10,00%

4. Insatisfatório (0 votos)

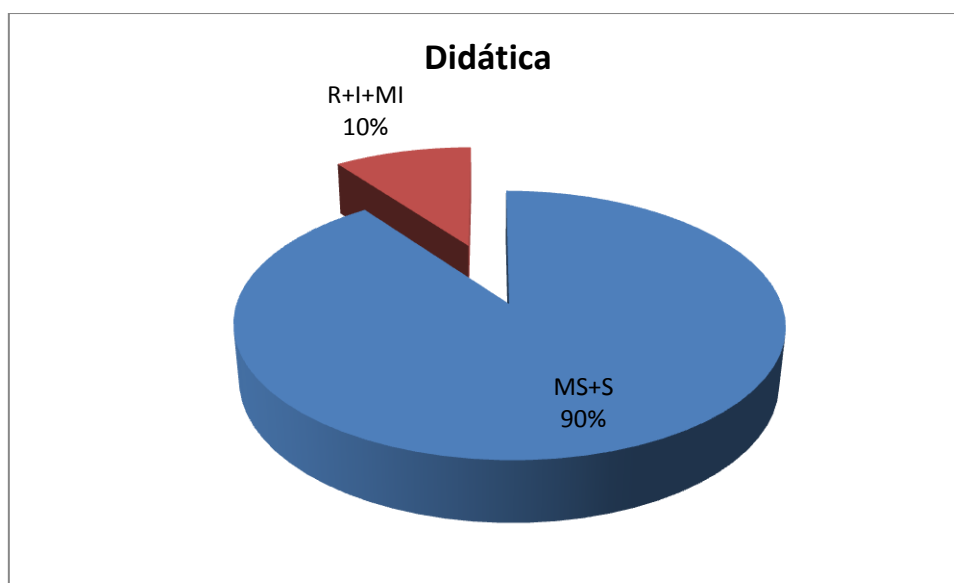
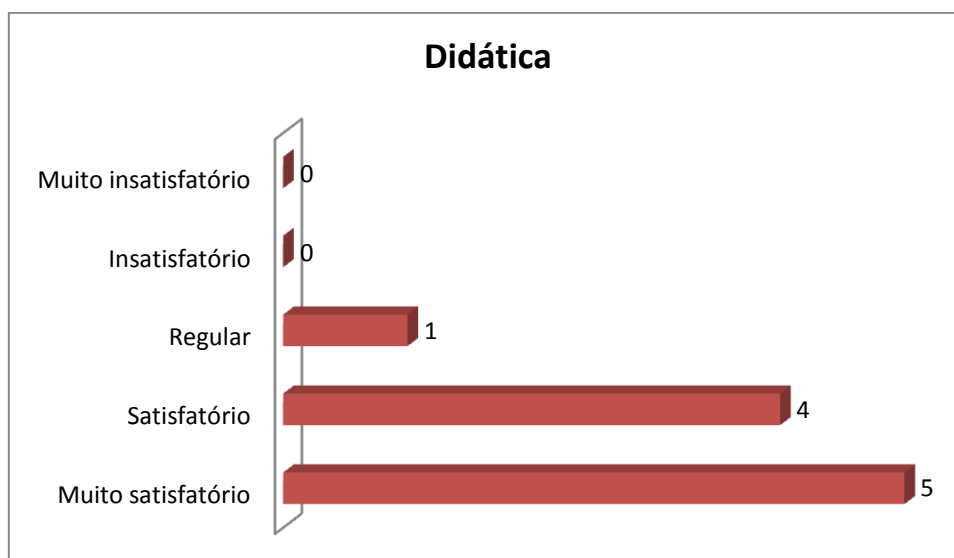
0,00%

5. Muito insatisfatório (0 votos)

0,00%

6. Em branco (0 votos)

0,00%



Legenda do gráfico acima:

MS + S: Respostas Muito satisfatório + satisfatório

R+I+MI: Respostas Regular + Insatisfatório + Muito insatisfatório

Didática: a soma das respostas Muito satisfatório (5) e Satisfatório (4) foi de **90%** do total de respostas. Meta atingida.

Em relação ao quadro docente, como você avalia Interação com a Classe?

1. Satisfatório (5 votos)

50,00%

2. Muito satisfatório (4 votos)

40,00%

3. Regular (1 votos)

10,00%

4. Insatisfatório (0 votos)

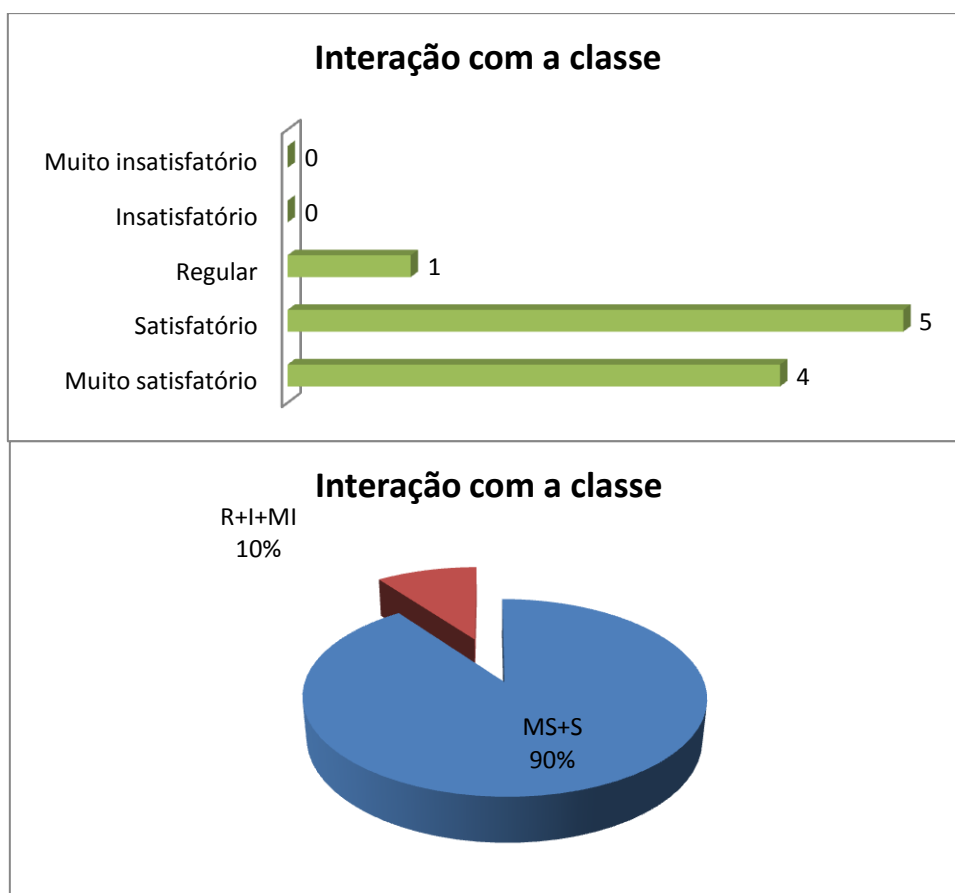
0,00%

5. Muito insatisfatório (0 votos)

0,00%

6. Em branco (0 votos)

0,00%



Legenda do gráfico acima:

MS + S: Respostas Muito satisfatório + satisfatório

R+I+MI: Respostas Regular + Insatisfatório + Muito insatisfatório

Interação com a classe: a soma das respostas Muito satisfatório (5) e Satisfatório (4) foi de **90%** do total de respostas. Meta atingida.

Qual a sua avaliação sobre o Espaço físico - salas de aula?

1. Muito satisfatório (9 votos)

90,00%

2. Satisfatório (1 votos)

10,00%

3. Regular (0 votos)

0,00%

4. Insatisfatório (0 votos)

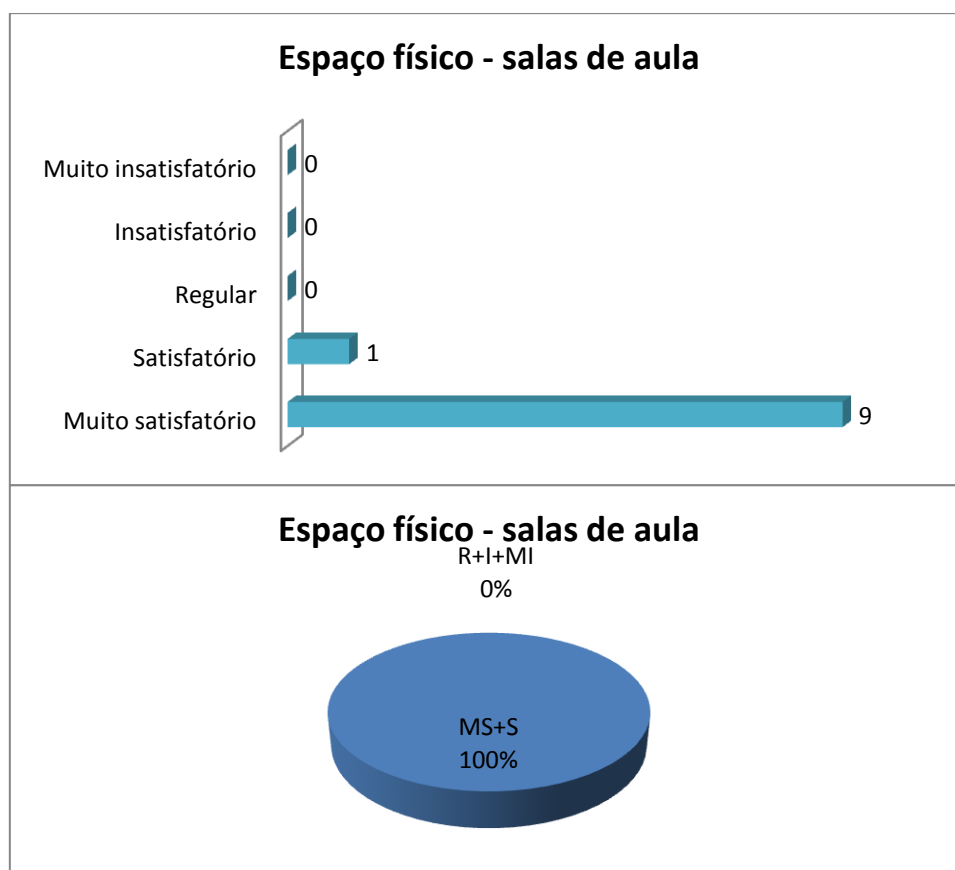
0,00%

5. Muito insatisfatório (0 votos)

0,00%

6. Em branco (0 votos)

0,00%



Legenda do gráfico acima:

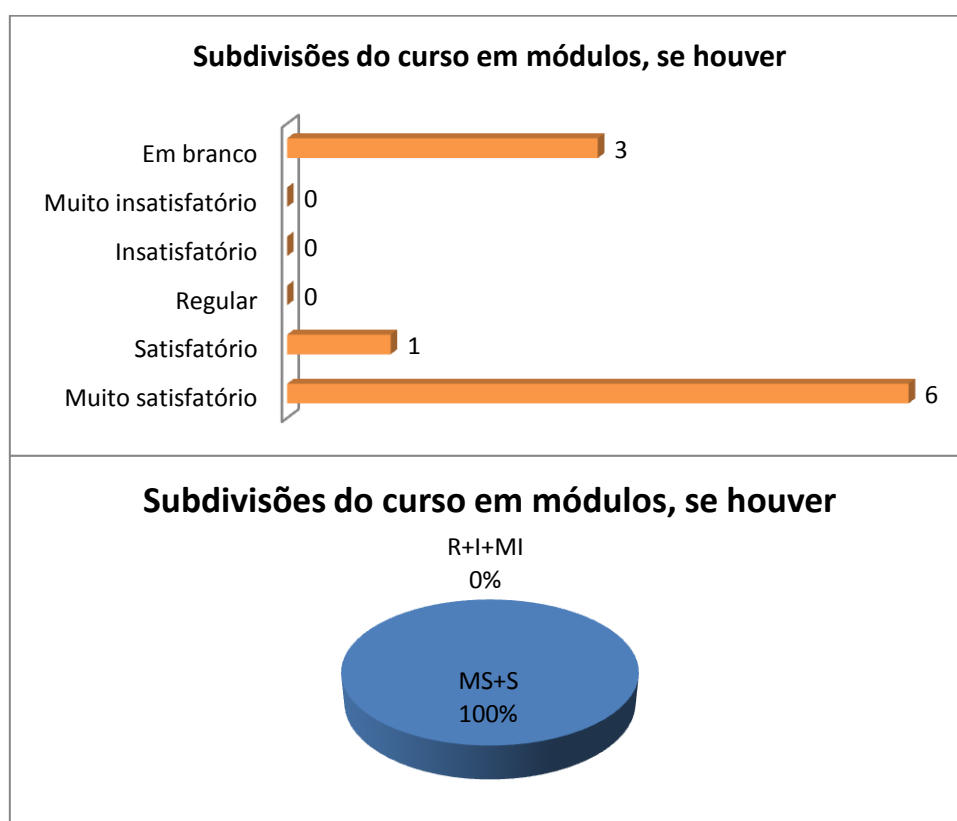
MS + S: Respostas Muito satisfatório + satisfatório

R+I+MI: Respostas Regular + Insatisfatório + Muito insatisfatório

Espaço Físico – salas de aulas: a soma das respostas Muito satisfatório (9) e Satisfatório (1) foi de **100%** do total de respostas. Meta atingida.

Subdivisões do curso em módulos, se houver

- 1. Muito satisfatório (6 votos)
60,00%
- 2. Em branco (3 votos)
30,00%
- 3. Satisfatório (1 votos)
10,00%
- 4. Regular (0 votos)
0,00%
- 5. Insatisfatório (0 votos)
0,00%
- 6. Muito insatisfatório (0 votos)
0,00%
- 7. Nulo (0 votos)
0,00%



Legenda do gráfico acima:

MS + S: Respostas Muito satisfatório + satisfatório

R+I+MI: Respostas Regular + Insatisfatório + Muito insatisfatório

Subdivisões do curso em módulos: a soma das respostas Muito satisfatório (5) e Satisfatório (4) foi de **100%** do total de respostas. Meta atingida.

Sistema de Avaliação

1. Muito satisfatório (7 votos)

70,00%

2. Satisfatório (2 votos)

20,00%

3. Em branco (1 votos)

10,00%

4. Regular (0 votos)

0,00%

5. Insatisfatório (0 votos)

0,00%

6. Muito insatisfatório (0 votos)

0,00%



Legenda do gráfico acima:

MS + S: Respostas Muito satisfatório + satisfatório

R+I+MI: Respostas Regular + Insatisfatório + Muito insatisfatório

Sistema de avaliação: a soma das respostas Muito satisfatório (5) e Satisfatório (4) foi de **100%** do total de respostas. Meta atingida.

Atendimento da Secretaria da Pós-graduação

1. Muito satisfatório (9 votos)

90,00%

2. Satisfatório (1 votos)

10,00%

3. Regular (0 votos)

0,00%

4. Insatisfatório (0 votos)

0,00%

5. Muito insatisfatório (0 votos)

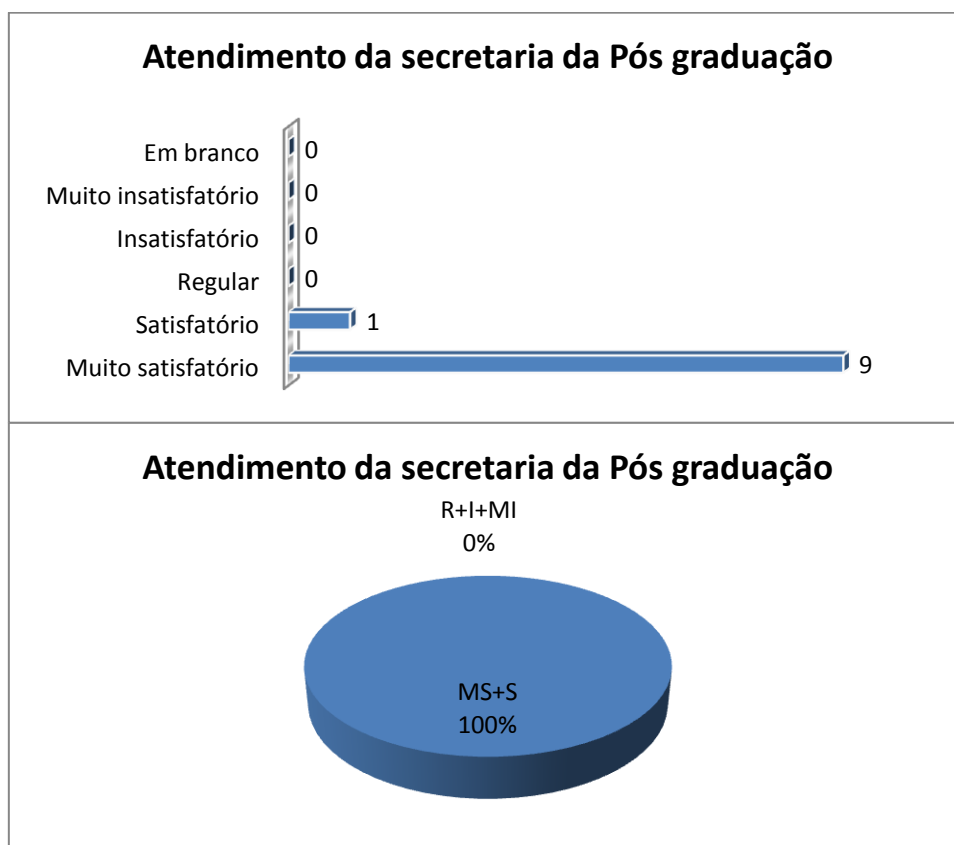
0,00%

6. Em branco (0 votos)

0,00%

7. Nulo (0 votos)

0,00%



Legenda do gráfico acima:

MS + S: Respostas Muito satisfatório + satisfatório

R+I+MI: Respostas Regular + Insatisfatório + Muito insatisfatório

Atendimento da secretaria da pós-graduação: a soma das respostas Muito satisfatório (5) e Satisfatório (4) foi de **100%** do total de respostas. Meta atingida.

Qual é a avaliação da Biblioteca da FDSM, considerando seu uso para a Pós-graduação?

1. Muito satisfatório (6 votos)

60,00%

2. Satisfatório (3 votos)

30,00%

3. Regular (1 votos)

10,00%

4. Insatisfatório (0 votos)

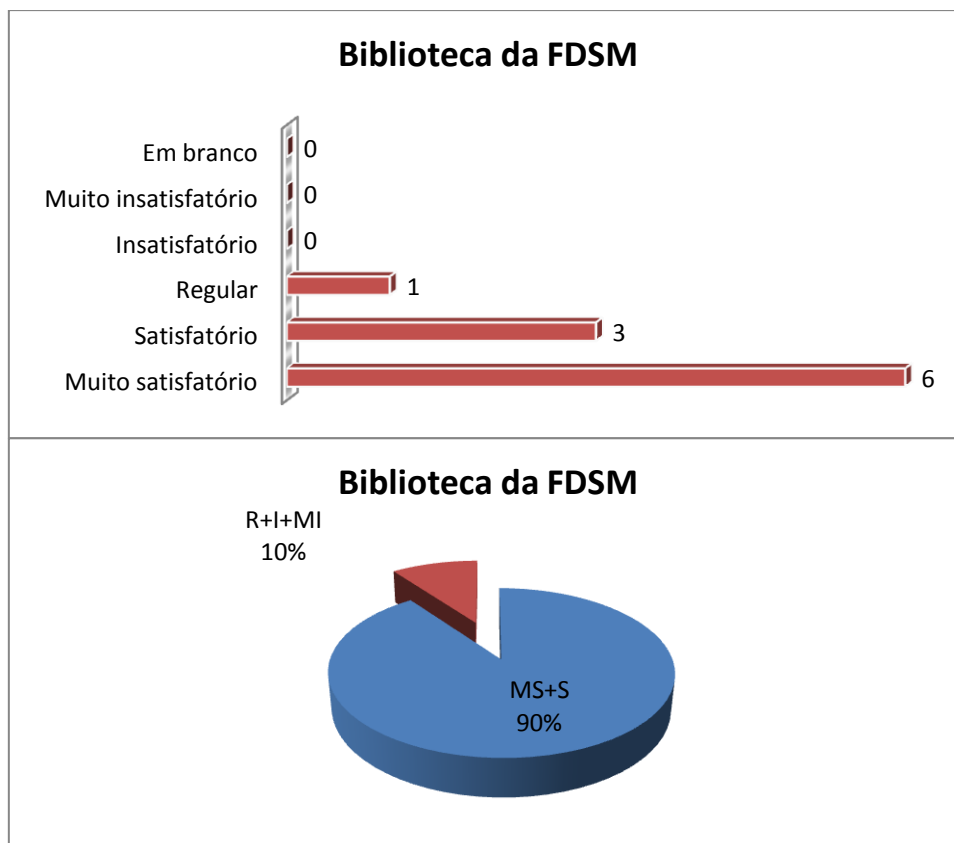
0,00%

5. Muito insatisfatório (0 votos)

0,00%

6. Em branco (0 votos)

0,00%



Legenda do gráfico acima:

MS + S: Respostas Muito satisfatório + satisfatório

R+I+MI: Respostas Regular + Insatisfatório + Muito insatisfatório

Biblioteca da FDSM: a soma das respostas Muito satisfatório (5) e Satisfatório (4) foi de **90%** do total de respostas. Meta atingida.

Outras questões:

Como você avalia a Disponibilidade de Material Didático?

1. Satisfatório (4 votos)

40,00%

2. Muito satisfatório (3 votos)

30,00%

3. Regular (2 votos)

20,00%

4. Insatisfatório (1 voto)

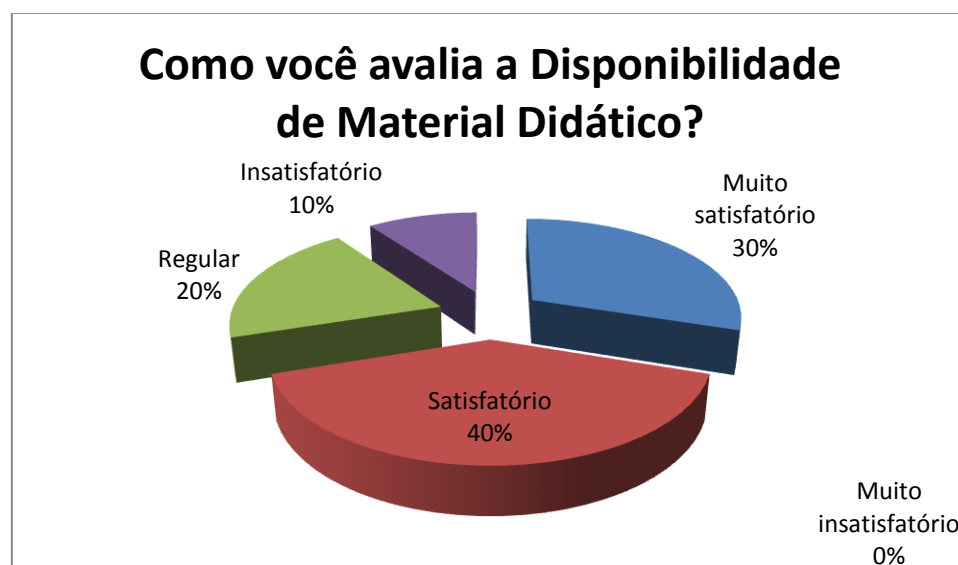
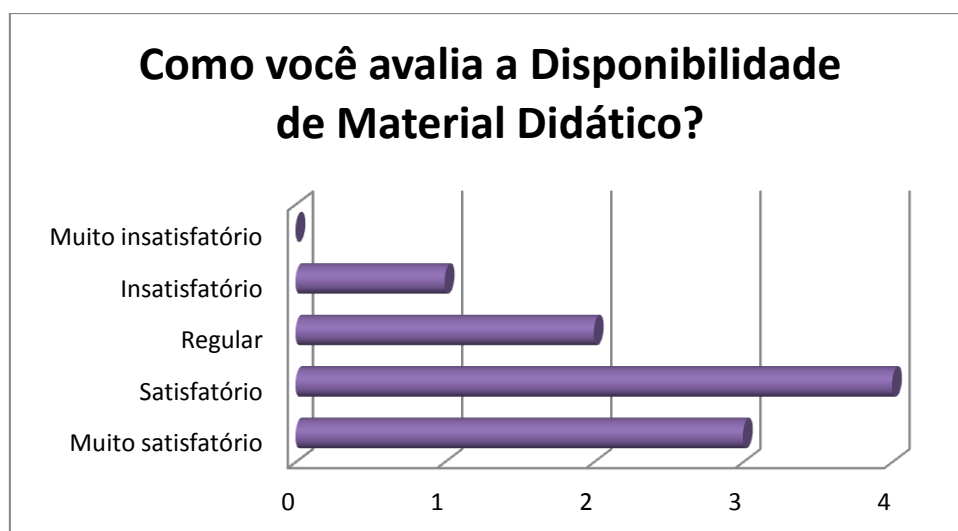
10,00%

5. Muito insatisfatório (0 votos)

0,00%

6. Em branco (0 votos)

0,00%



Este módulo atendeu às suas expectativas:

1. Foram atendidas (5 votos)

50,00%

2. Foram superadas (4 votos)

40,00%

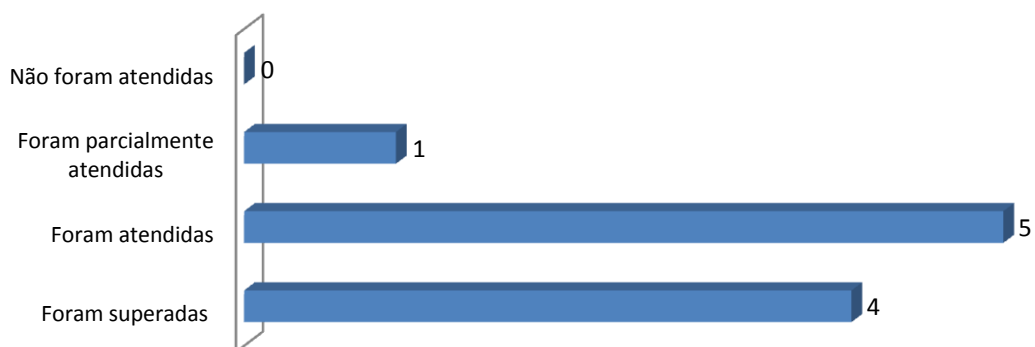
3. Foram parcialmente atendidas (1 votos)

10,00%

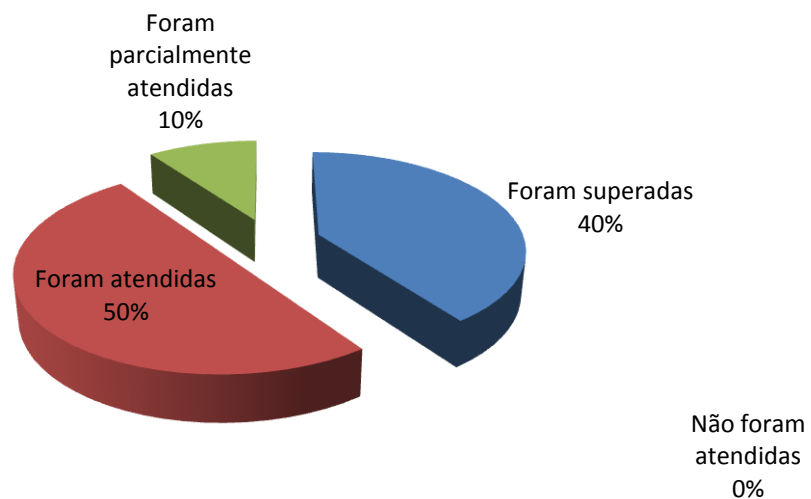
4. Não foram atendidas (0 votos)

0,00%

Este módulo atendeu às suas expectativas:



Este módulo atendeu às suas expectativas:



Quanto à aplicação prática para o desempenho de suas funções, os conhecimentos adquiridos neste módulo têm:

1. Grande utilidade (7 votos)

70,00%

2. Utilidade razoável (3 votos)

30,00%

3. Pouca utilidade (0 votos)

0,00%

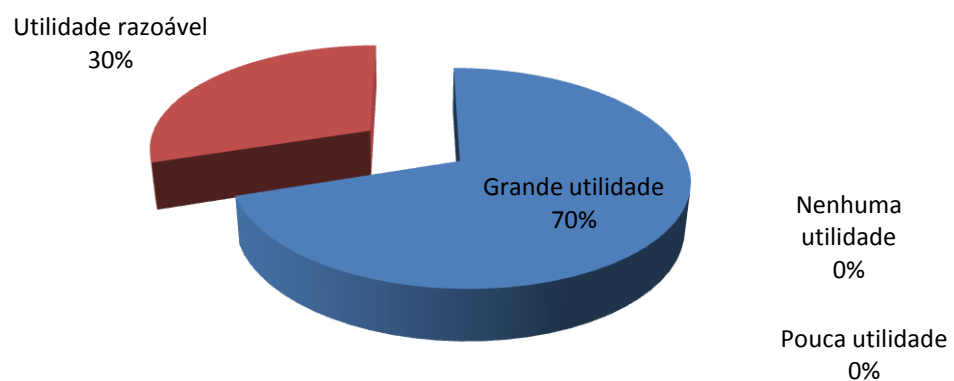
4. Nenhuma utilidade (0 votos)

0,00%

Quanto à aplicação prática para o desempenho de suas funções, os conhecimentos adquiridos neste módulo têm:



Quanto à aplicação prática para o desempenho de suas funções, os conhecimentos adquiridos neste módulo têm:



A profundidade do conteúdo deste módulo foi:

1. Satisfatória (8 votos)

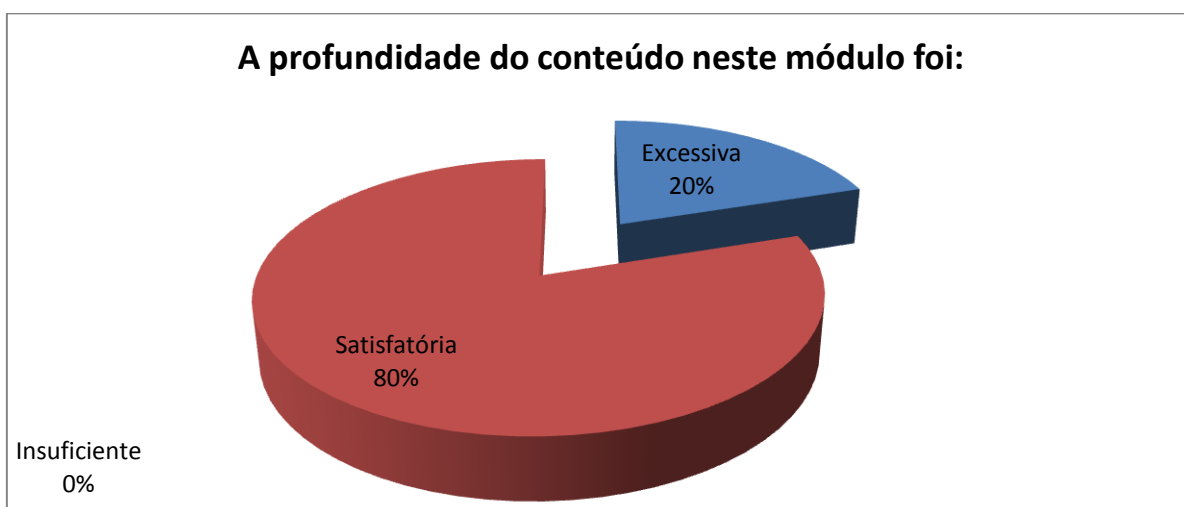
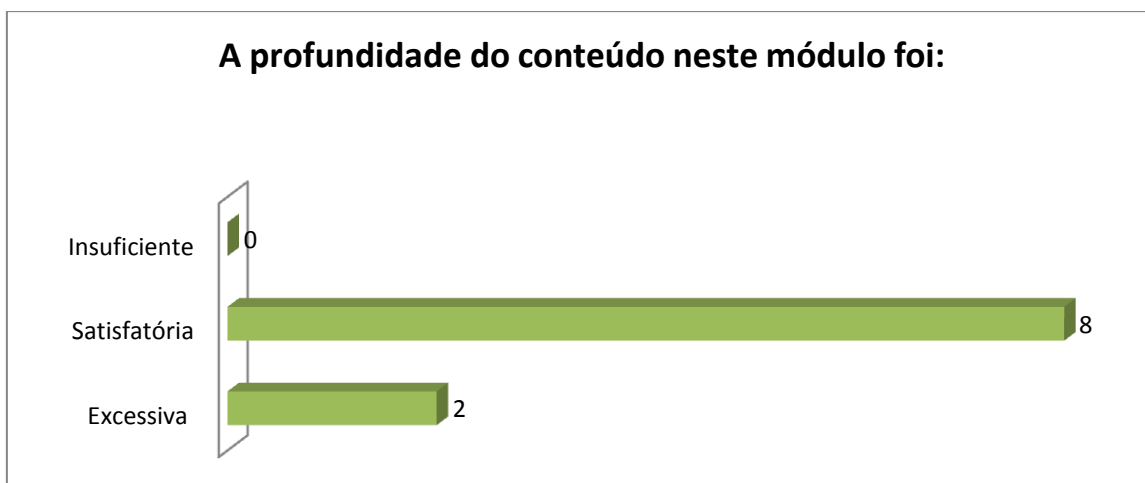
80,00%

2. Excessiva (2 votos)

20,00%

3. Insuficiente (0 votos)

0,00%



Sem comentários.