

Pesquisa de satisfação

Pós-graduação Lato sensu Direito Constitucional

1º semestre 2016

Turma A 2015/2016 – 3º módulo

Turma B 2015/2016 – 2º módulo

Turma A 2016/2017 - 1º módulo



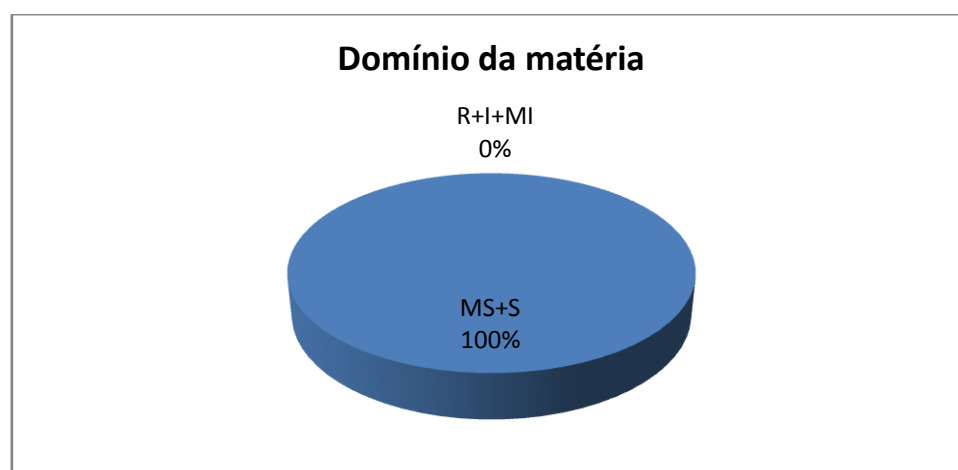
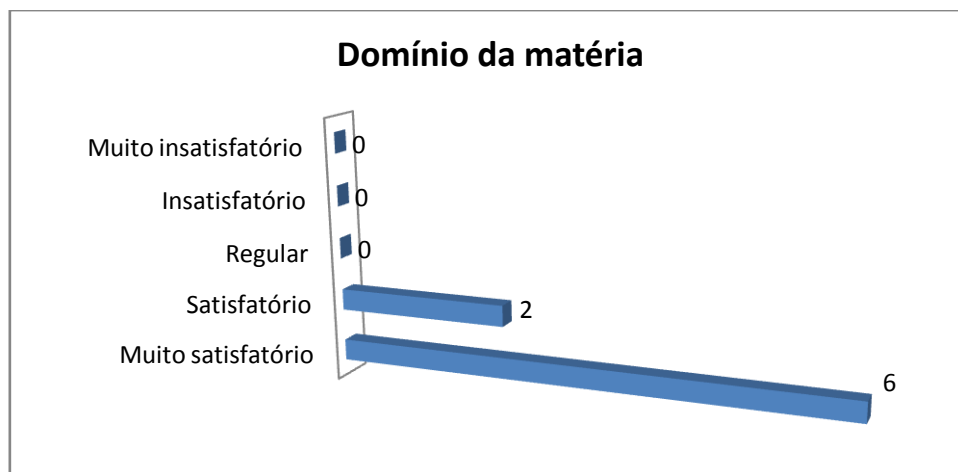
Análise de dados: Pós-graduação Lato sensu Direito Constitucional 1º semestre 2016 Turma A 2015/2016 – 3º módulo Turma B 2015/2016 – 2º módulo Turma A 2016/2017 - 1º módulo	
1. Setor responsável	Coordenadoria Científica de Pós-graduação em Direito
2. Coleta de dados - formato	Formulários entregues pela Secretaria da Pós-graduação (disponíveis na sala da Comissão Própria de Avaliação)
3. Data:	1º de julho de 2016
4. Divulgação dos resultados	www.fdsm.edu.br – link CPA
5. Nº de formulários respondidos	08 participantes de um total de 30 alunos

Questões de acordo com indicador da qualidade:

A soma das respostas Muito satisfatório (5) e Satisfatório (4) deve ser de no mínimo 70% do total de respostas, conforme indicador estabelecido no SGQ .

Em relação ao quadro docente, como você avalia o Domínio da Matéria?

1. Muito satisfatório (6 votos)
75,00%
2. Satisfatório (2 votos)
25,00%
3. Regular (0 votos)
0,00%
4. Insatisfatório (0 votos)
0,00%
5. Muito insatisfatório (0 votos)
0,00%
6. Em branco (0 votos)
0,00%



Legenda do gráfico acima:

MS + S: Respostas Muito satisfatório + satisfatório

R+I+MI: Respostas Regular + Insatisfatório + Muito insatisfatório

Domínio da matéria: a soma das respostas Muito satisfatório (5) e Satisfatório (4) foi de **100%** do total de respostas. Meta atingida.

Em relação ao quadro docente, como você avalia a Didática?

1. Satisfatório (5 votos)

62,50%

2. Muito satisfatório (3 votos)

37,50%

3. Regular (0 votos)

0,00%

4. Insatisfatório (0 votos)

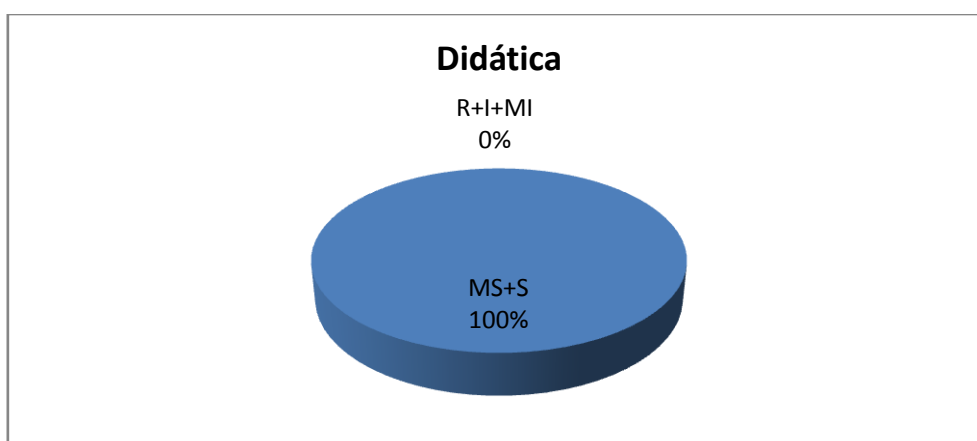
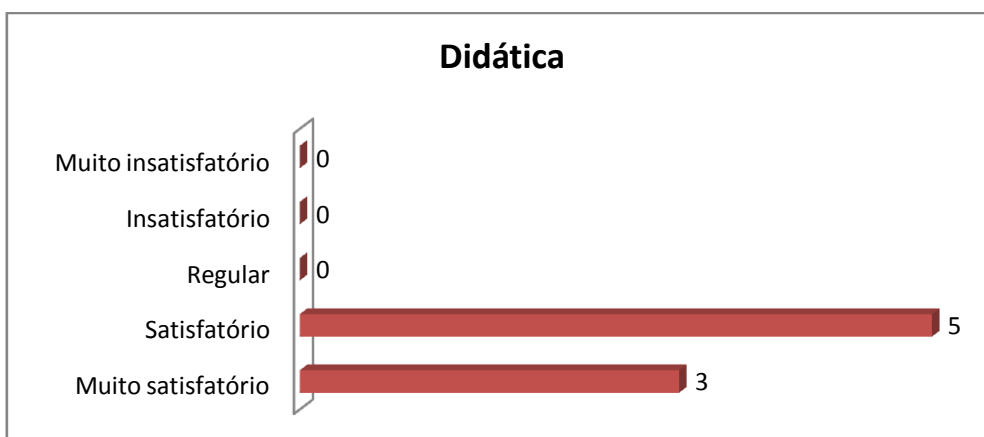
0,00%

5. Muito insatisfatório (0 votos)

0,00%

6. Em branco (0 votos)

0,00%



Legenda do gráfico acima:

MS + S: Respostas Muito satisfatório + satisfatório

R+I+MI: Respostas Regular + Insatisfatório + Muito insatisfatório

Didática: a soma das respostas Muito satisfatório (5) e Satisfatório (4) foi de **100%** do total de respostas. Meta atingida.

Em relação ao quadro docente, como você avalia Interação com a Classe?

1. Muito satisfatório (4 votos)

50,00%

2. Satisfatório (4 votos)

50,00%

3. Regular (0 votos)

0,00%

4. Insatisfatório (0 votos)



0,00%

5. Muito insatisfatório (0 votos)

0,00%

6. Em branco (0 votos)

0,00%



Legenda do gráfico acima:

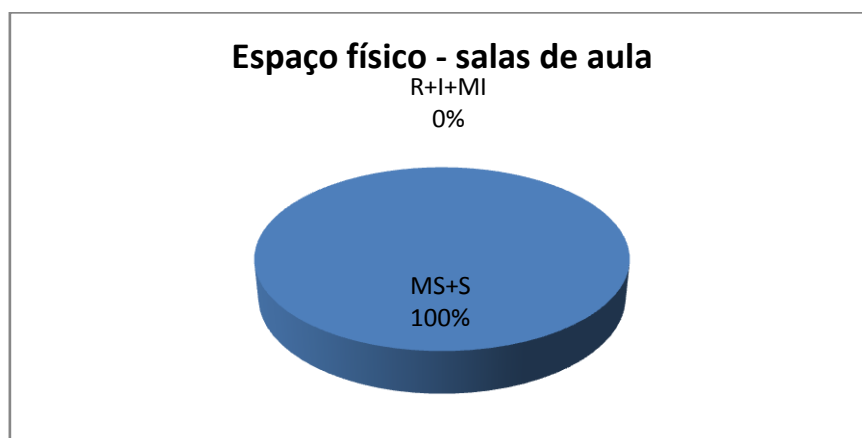
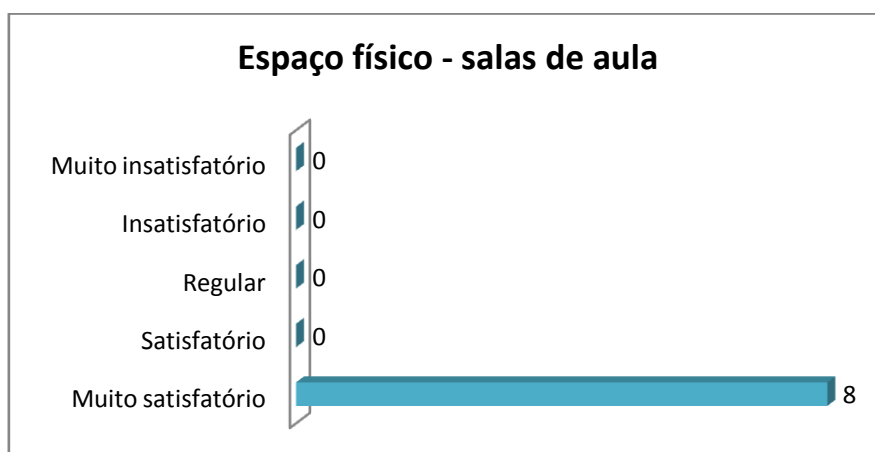
MS + S: Respostas Muito satisfatório + satisfatório

R+I+MI: Respostas Regular + Insatisfatório + Muito insatisfatório

Interação com a classe: a soma das respostas Muito satisfatório (5) e Satisfatório (4) foi de **100%** do total de respostas. Meta atingida.

Qual a sua avaliação sobre o Espaço físico - salas de aula?

- 1. Muito satisfatório (8 votos)
100,00%
- 2. Satisfatório (0 votos)
0,00%
- 3. Regular (0 votos)
0,00%
- 4. Insatisfatório (0 votos)
0,00%
- 5. Muito insatisfatório (0 votos)
0,00%
- 6. Em branco (0 votos)
0,00%



Legenda do gráfico acima:


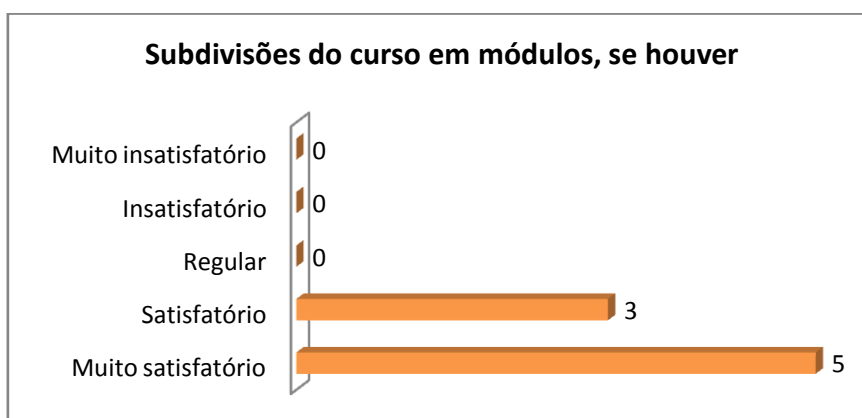
MS + S: Respostas Muito satisfatório + satisfatório

R+I+MI: Respostas Regular + Insatisfatório + Muito insatisfatório

Espaço Físico – salas de aulas: a soma das respostas Muito satisfatório (5) e Satisfatório (4) foi de **100%** do total de respostas. Meta atingida.

Subdivisões do curso em módulos, se houver

1. Muito satisfatório (5 votos)
62,50%
2. Satisfatório (3 votos)
37,50%
3. Regular (0 votos)
0,00%
4. Insatisfatório (0 votos)
0,00%
5. Muito insatisfatório (0 votos)
0,00%
6. Em branco (0 votos)
0,00%



Legenda do gráfico acima:

MS + S: Respostas Muito satisfatório + satisfatório

R+I+MI: Respostas Regular + Insatisfatório + Muito insatisfatório

Subdivisões do curso em módulos: a soma das respostas Muito satisfatório (5) e Satisfatório (4) foi de **100%** do total de respostas. Meta atingida.

Sistema de Avaliação

1. Muito satisfatório (4 votos)

50,00%

2. Satisfatório (2 votos)

25,00%

3. Regular (1 votos)

12,50%

4. Em branco (1 votos)

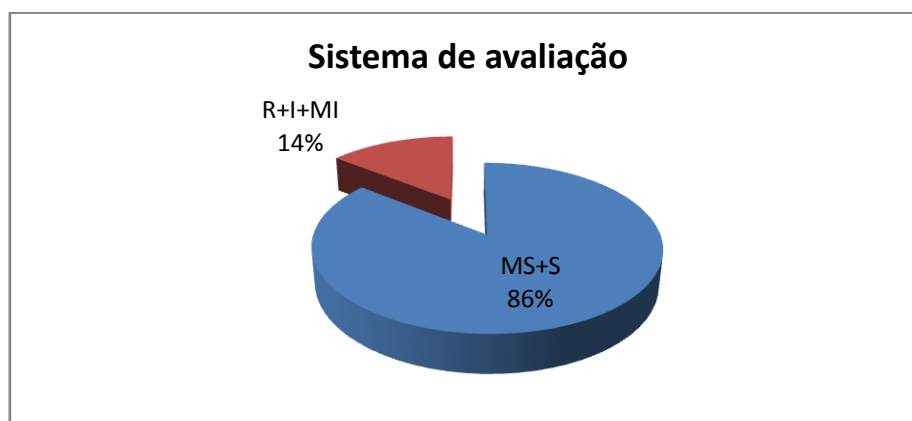

12,50%

5. Insatisfatório (0 votos)

0,00%

6. Muito insatisfatório (0 votos)

0,00%



Legenda do gráfico acima:

MS + S: Respostas Muito satisfatório + satisfatório

R+I+MI: Respostas Regular + Insatisfatório + Muito insatisfatório

Sistema de avaliação: a soma das respostas Muito satisfatório (5) e Satisfatório (4) foi de **86%** do total de respostas. Meta atingida.

Atendimento da Secretaria da Pós-graduação

1. Muito satisfatório (7 votos)

87,50%

2. Satisfatório (1 votos)

12,50%

3. Regular (0 votos)

0,00%

4. Insatisfatório (0 votos)

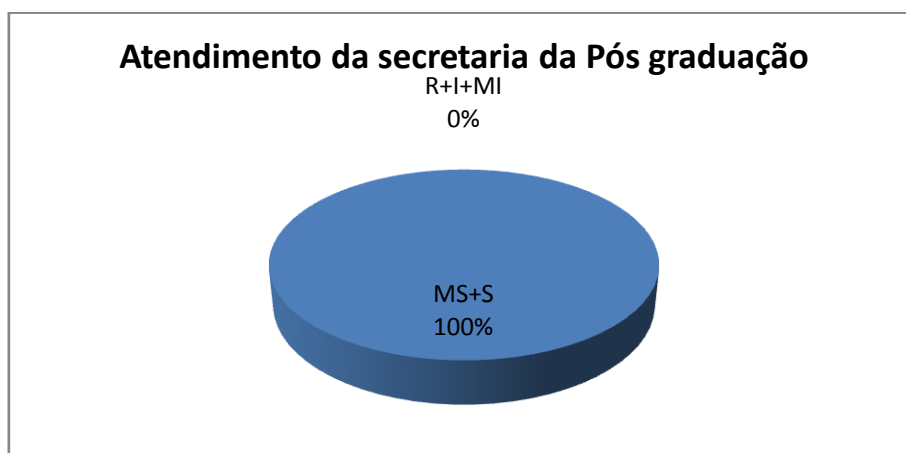
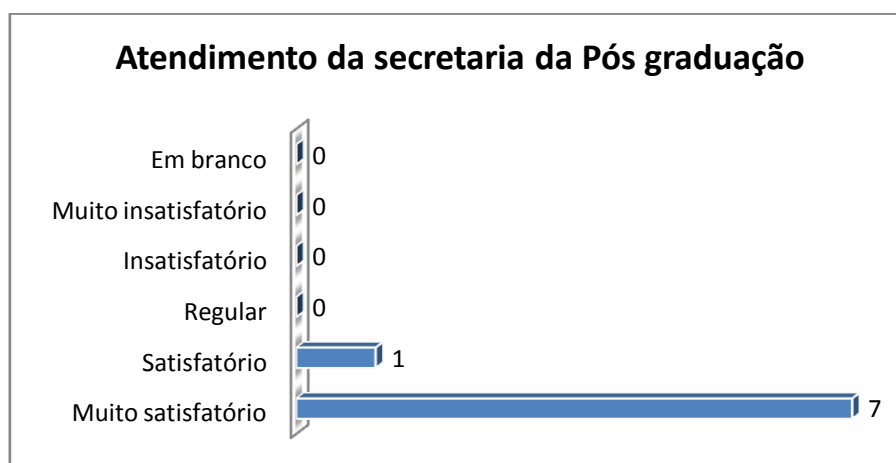
0,00%

5. Muito insatisfatório (0 votos)

0,00%

6. Em branco (0 votos)

0,00%



Legenda do gráfico acima:

MS + S: Respostas Muito satisfatório + satisfatório

R+I+MI: Respostas Regular + Insatisfatório + Muito insatisfatório

Atendimento da secretaria da pós-graduação: a soma das respostas Muito satisfatório (5) e Satisfatório (4) foi de 100% do total de respostas. Meta atingida.

Qual é a avaliação da Biblioteca da FDSM, considerando seu uso para a Pós-graduação?

1. Muito satisfatório (6 votos)

75,00%

2. Satisfatório (2 votos)

25,00%

3. Regular (0 votos)

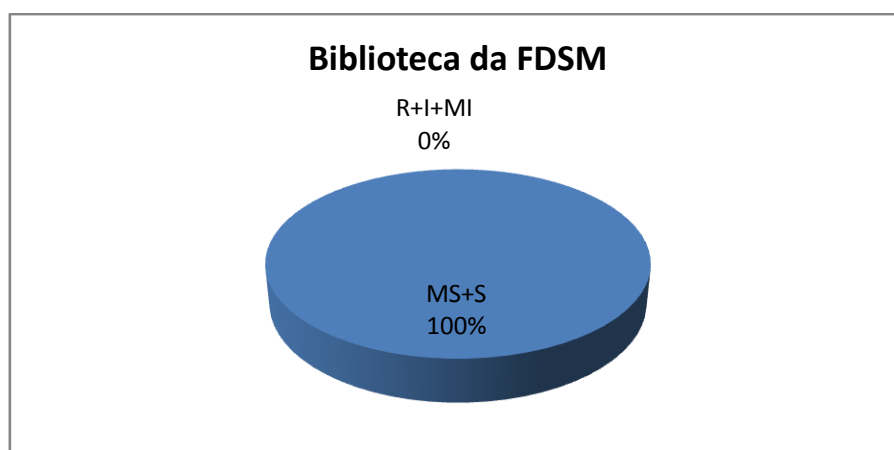
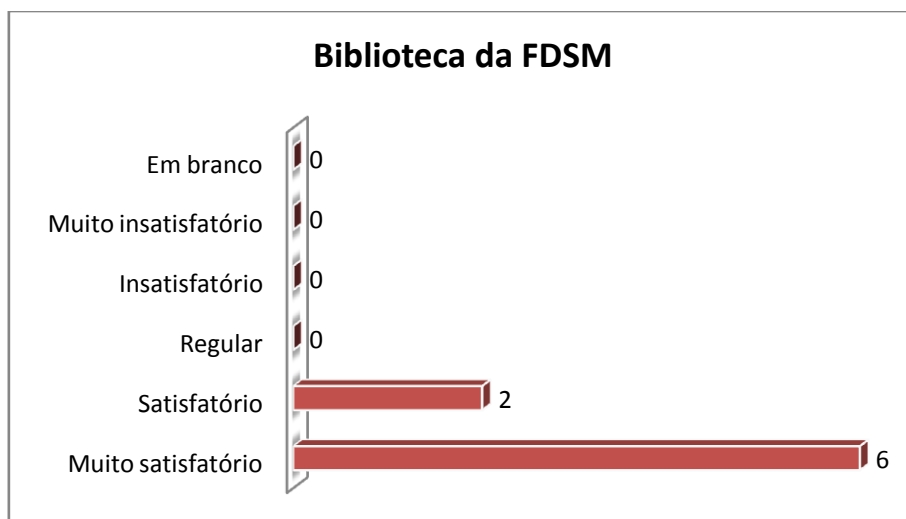
0,00%

4. Insatisfatório (0 votos)

0,00%

5. Muito insatisfatório (0 votos)

0,00%



Legenda do gráfico acima:

MS + S: Respostas Muito satisfatório + satisfatório

R+I+MI: Respostas Regular + Insatisfatório + Muito insatisfatório

Biblioteca da FDSM: a soma das respostas Muito satisfatório (5) e Satisfatório (4) foi de **100%** do total de respostas. Meta atingida.

Outras questões:

Como você avalia a Disponibilidade de Material Didático?

1. Muito satisfatório (5 votos)

62,50%

2. Satisfatório (3 votos)

37,50%

3. Regular (0 votos)

0,00%

4. Insatisfatório (0 votos)

0,00%

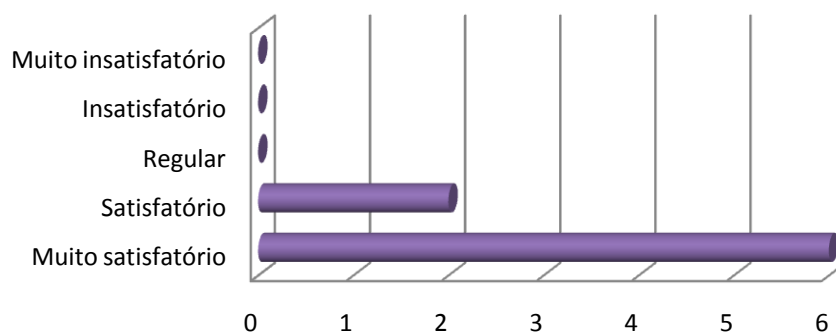
5. Muito insatisfatório (0 votos)

0,00%

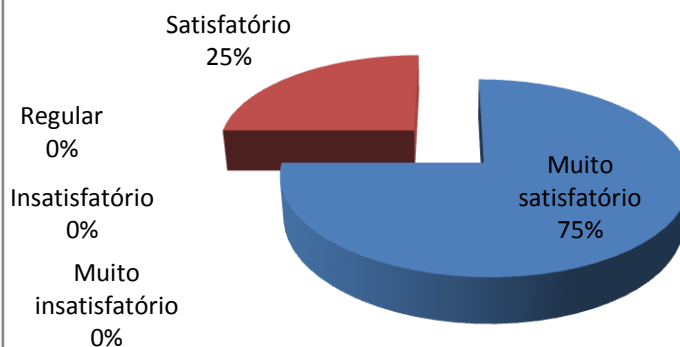
6. Em branco (0 votos)

0,00%

Como você avalia a Disponibilidade de Material Didático?



Como você avalia a Disponibilidade de Material Didático?



Este módulo atendeu às suas expectativas:

1. Foram atendidas (6 votos)

75,00%

2. Foram superadas (2 votos)

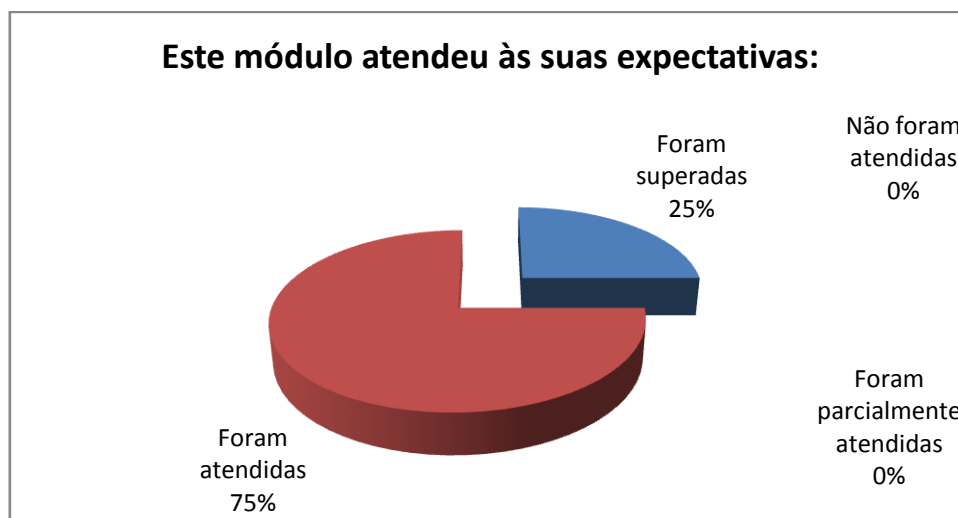
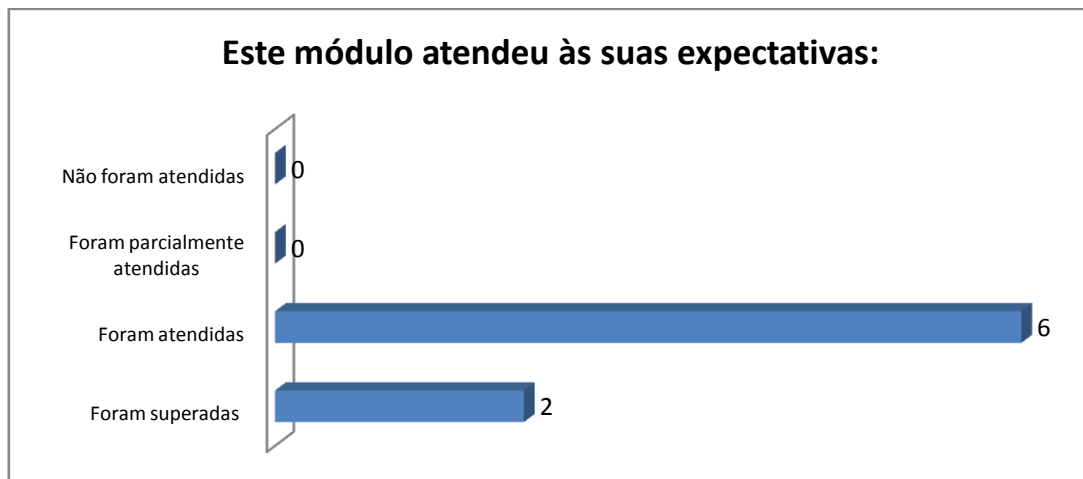
25,00%

3. Foram parcialmente atendidas (0 votos)

0,00%

4. Não foram atendidas (0 votos)

0,00%



Quanto à aplicação prática para o desempenho de suas funções, os conhecimentos adquiridos neste módulo têm:

1. Grande utilidade (4 votos)

50,00%

2. Utilidade razoável (4 votos)

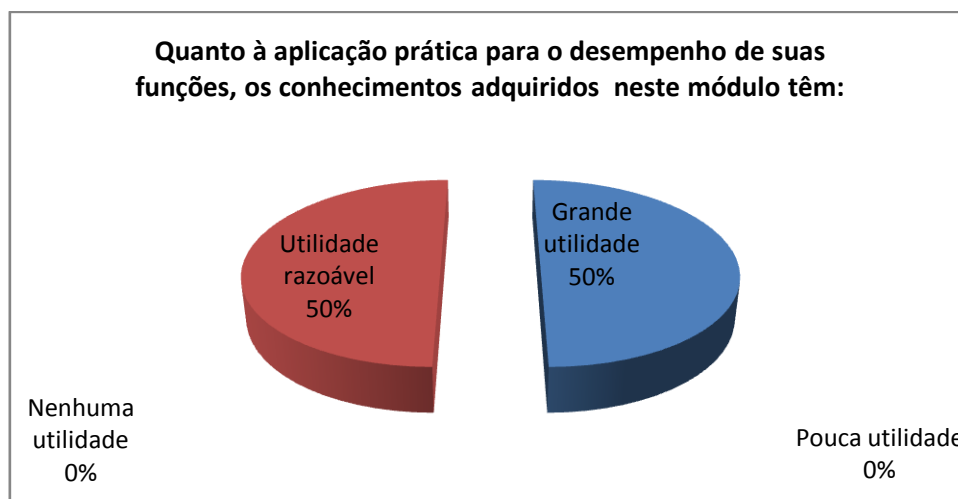
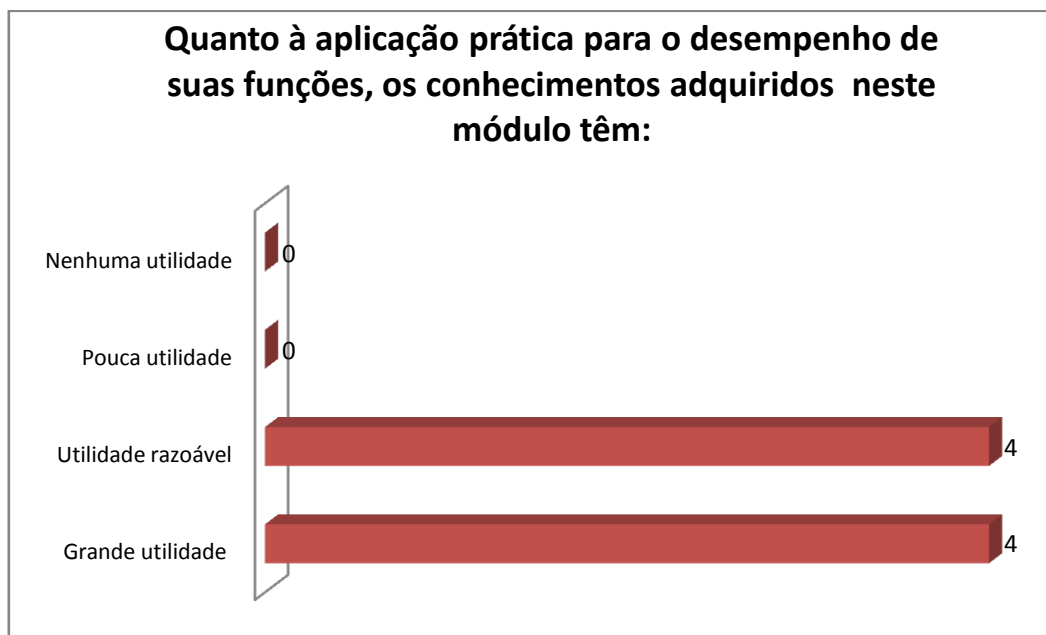
50,00%

3. Pouca utilidade (0 votos)

0,00%

4. Nenhuma utilidade (0 votos)

0,00%



A profundidade do conteúdo deste módulo foi:

1. Satisfatória (6 votos)

75,00%

2. Insuficiente (1 votos)

12,50%

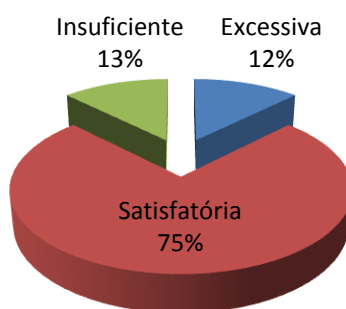
3. Excessiva (1 votos)

12,50%

A profundidade do conteúdo neste módulo foi:



A profundidade do conteúdo neste módulo foi:



Nota:

Em publicações de pesquisas, as respostas descritivas são excluídas para preservar a identidade dos participantes.