

## Pesquisa de Satisfação

D.A. Prof. Jorge Beltrão

# 2º Simulado

# OAB

**12 DE NOVEMBRO**  
**SÁBADO**

**HORÁRIO**  
**13H ÀS 18H**

CHEGAR COM NO MÍNIMO 15 MINUTOS DE ANTECEDÊNCIA.

**LOCAL**

**SALA DE AULA DO 8ºA**

**PÚBLICO ALVO:**

ALUNOS DA GRADUAÇÃO, EGRESSOS E COMUNIDADE EXTERNA.

**RESPONSÁVEL:**  
**DIRETÓRIO ACADÊMICO**  
**PROFESSOR JORGE BELTRÃO**

**CARGA HORÁRIA:**  
5 HORAS

**CONTROLE DE PRESENÇA:**

LEITURA DA CARTEIRINHA DURANTE O EVENTO PARA CÔMPUTO DAS HORAS DE ATIVIDADES COMPLEMENTARES.

**INSCRIÇÕES:**

**PELO SITE DA FDSM**

E COM A ENTREGA DE 01 SHAMPOO OU 01 CONDICIONADOR NO DIRETÓRIO ACADÊMICO.

Informações:

Núcleo de Extensão

35 3449.8125

extensao@fdsm.edu.br

REALIZAÇÃO



APOIO



## Análise dos dados

Simulado

Tema: 2º Simulado OAB

Responsável: Diretório Acadêmico Professor Jorge Beltrão

Data: 12/11/2016

Horário: das 13h00 às 18h00

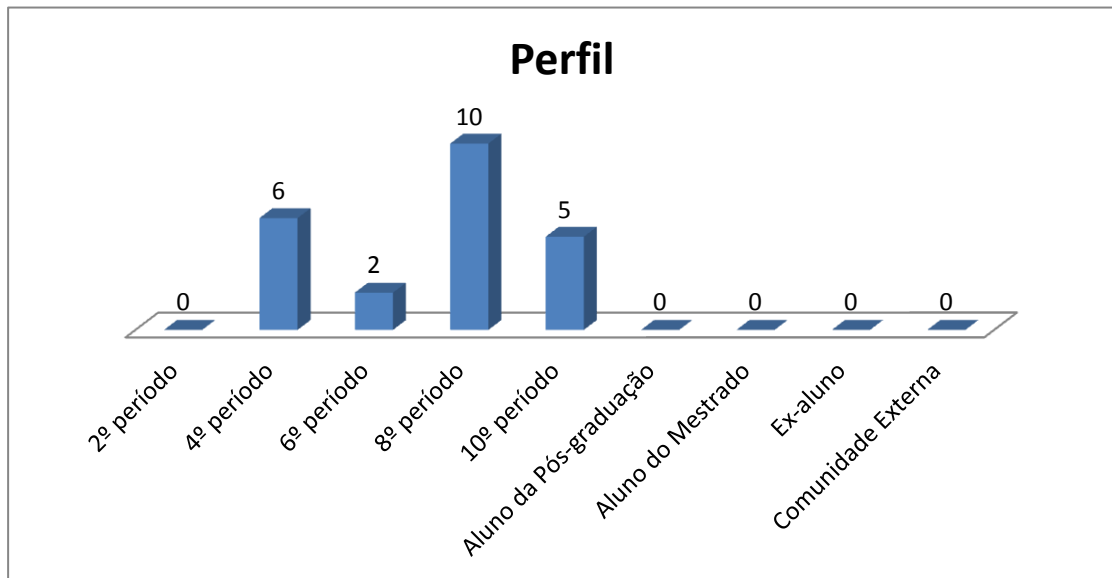
Local: Sala de aula do 8ºA

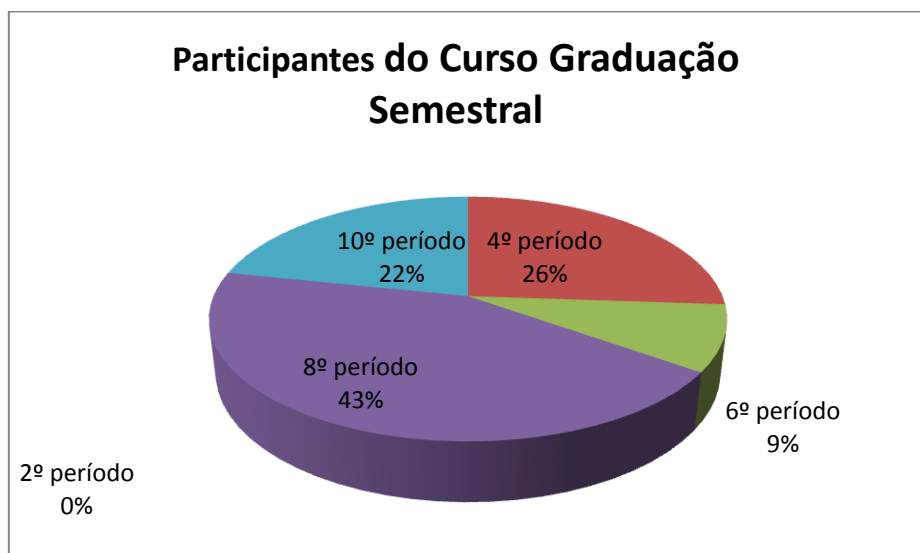
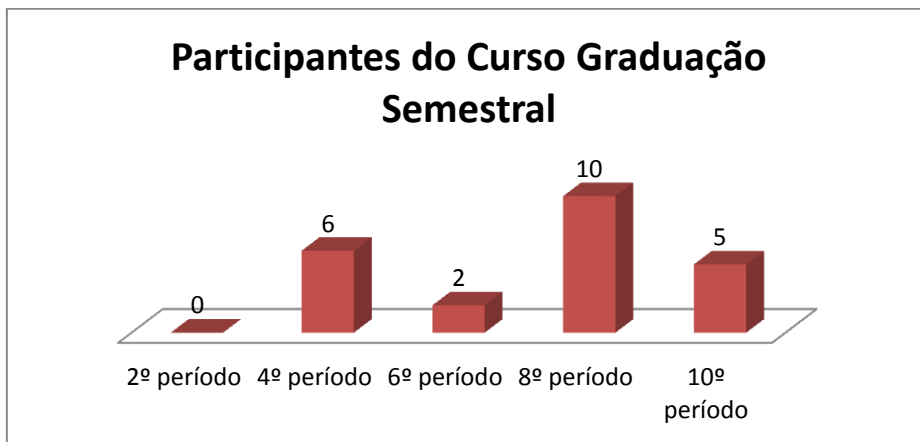
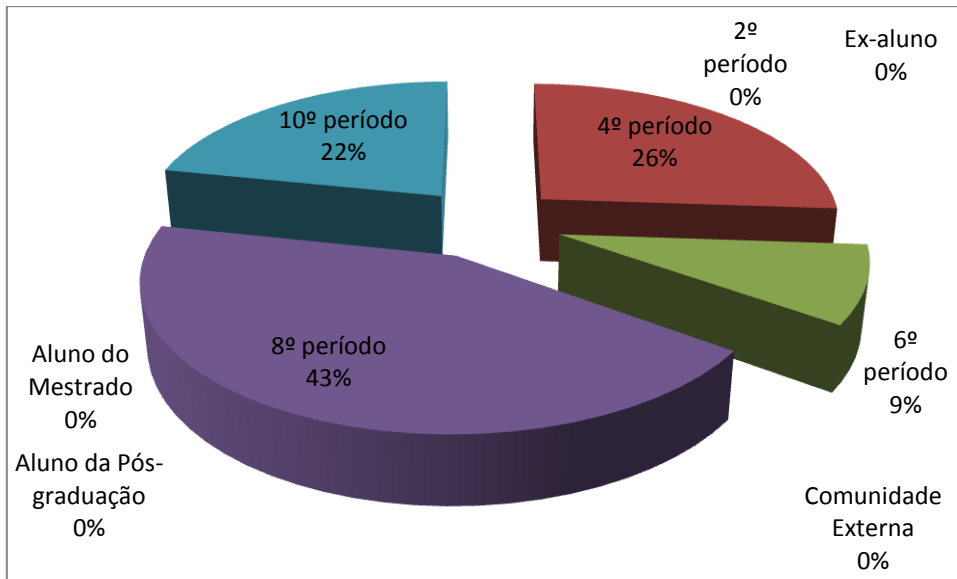
1. Setor responsável	Diretório Acadêmico Professor Jorge Beltrão
2. Setores de suporte	Núcleo de Extensão, ASCOM e Logística
3. Coleta de dados - formato	Formulário eletrônico, disponível no novo portal do aluno ( <a href="http://portal.fdsm.edu.br/">http://portal.fdsm.edu.br/</a> )
4. Divulgação dos resultados	<a href="http://www.fdsm.edu.br">www.fdsm.edu.br</a> – link CPA
5. Nº de formulários respondidos	23 pessoas responderam a enquete de 39 usuários filtrados.

## Perguntas da Enquete

### Qual é o seu perfil?

1. Aluno do 8º período da graduação (10 votos)  
43,48%
2. Aluno do 4º período da graduação (6 votos)  
26,09%
3. Aluno do 10º período da graduação (5 votos)  
21,74%
4. Aluno do 6º período da graduação (2 votos)  
8,70%
5. Aluno da Pós-graduação (0 votos)  
0,00%
6. Aluno do Mestrado (0 votos)  
0,00%
7. Ex-aluno (0 votos)  
0,00%
8. Aluno do 2º período da graduação (0 votos)  
0,00%
9. Comunidade Externa (0 votos)  
0,00%





## Qual é a sua turma, se aluno da graduação?

1. B (8 votos)

34,78%

2. D (8 votos)

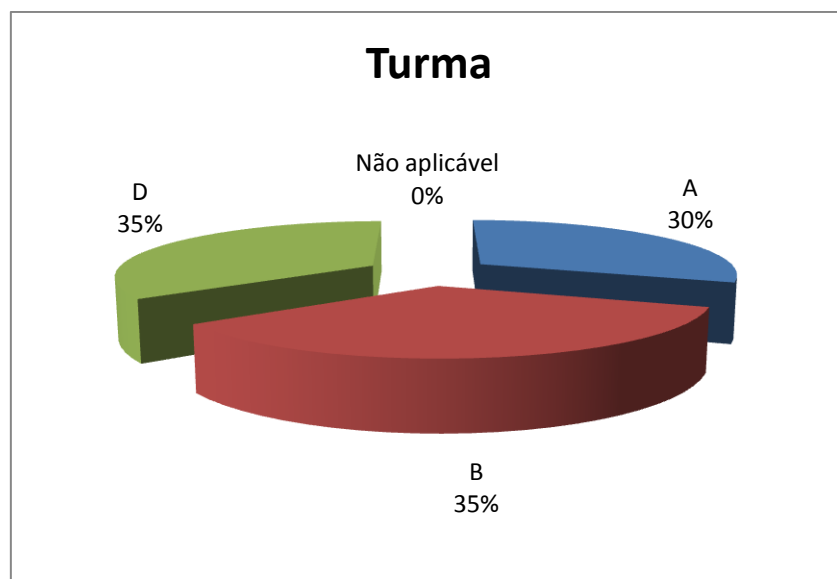
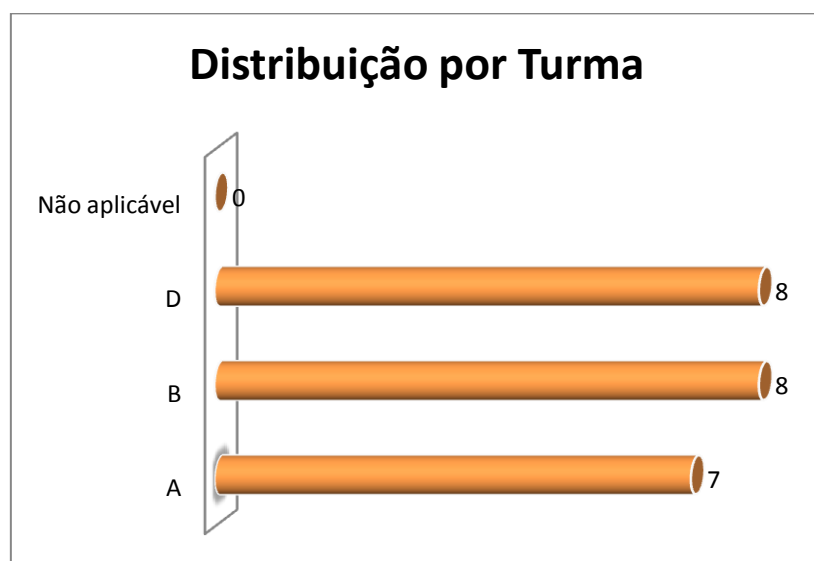
34,78%

3. A (7 votos)

30,43%

4. Não aplicável (0 votos)

0,00%



## Como você avalia a Organização (infraestrutura, som e duração)?

1. Satisfeito (14 votos)

60,87%

2. Muito satisfeito (7 votos)

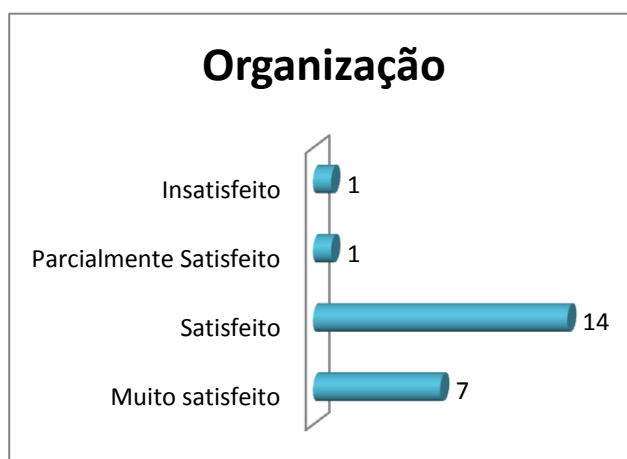
30,43%

3. Parcialmente satisfeito (1 votos)

4,35%

4. Insatisfeito (1 votos)

4,35%



Legenda do gráfico acima:

MS + S: Respostas Muito Satisfeito + Satisfeito

PS+I: Respostas Parcialmente Satisfeito + Insatisfeito

**A soma das respostas “Muito satisfeito” e “Satisfeito” foi de 91% do total de respostas.**

## Como você avalia a Divulgação do evento ocorrido?

1. Muito satisfeito (10 votos)

43,48%

2. Satisfeito (10 votos)

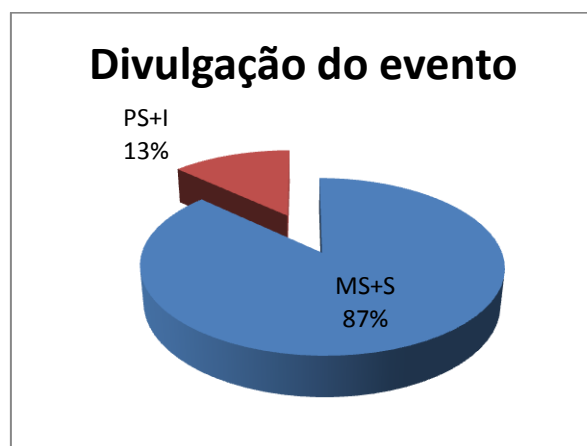
43,48%

3. Parcialmente satisfeito (2 votos)

8,70%

4. Insatisfeito (1 votos)

4,35%



Legenda do gráfico acima:

MS + S: Respostas Muito Satisfeito + Satisfeito

PS+I: Respostas Parcialmente Satisfeito + Insatisfeito

A soma das respostas “Muito satisfeito” e “Satisfeito” foi de **87%** do total de respostas.

**Como você avalia o Palestrante (capacidade de transmitir conhecimento, esclarecimento de dúvidas, fidelidade ao tema)?**

1. Satisfeito (10 votos)

43,48%

2. Muito satisfeito (10 votos)

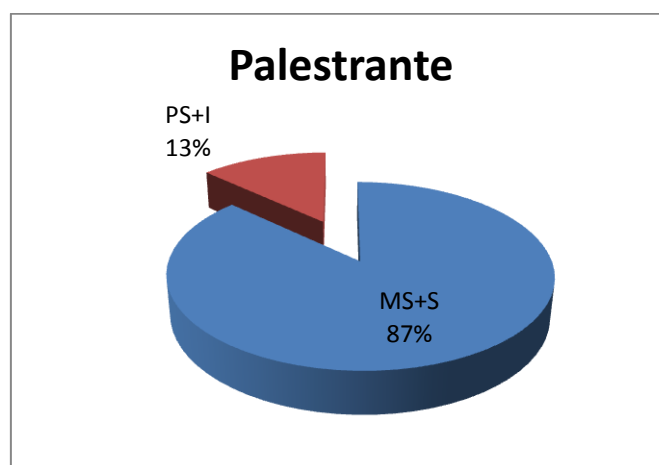

43,48%

3. Parcialmente satisfeito (3 votos)

13,04%

4. Insatisfeito (0 votos)

0,00%



Legenda do gráfico acima:

MS + S: Respostas Muito Satisfeito + Satisfeito

PS+I: Respostas Parcialmente Satisfeito + Insatisfeito

**A soma das respostas "Muito satisfeito" e "Satisfeito" foi de 87% do total de respostas.**



## Como você avalia a Palestra (tema e formato)?

1. Muito satisfeito (11 votos)

47,83%

2. Satisfeito (9 votos)

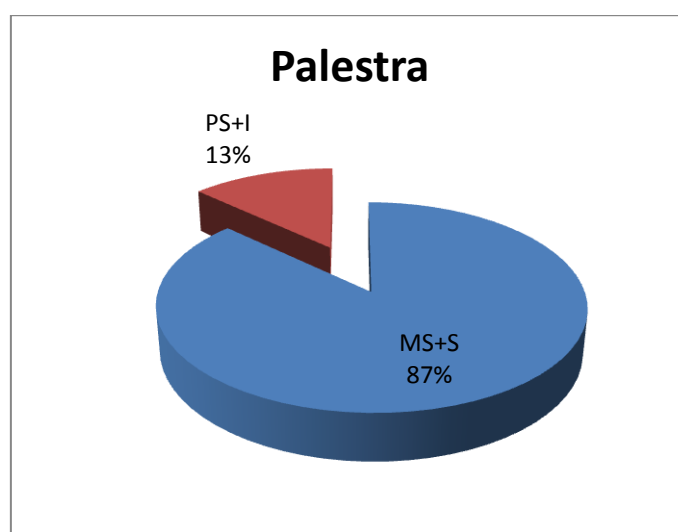

39,13%

3. Parcialmente satisfeito (3 votos)

13,04%

4. Insatisfeito (0 votos)

0,00%



Legenda do gráfico acima:

MS + S: Respostas Muito Satisfeito + Satisfeito

PS+I: Respostas Parcialmente Satisfeito + Insatisfeito

A soma das respostas “Muito satisfeito” e “Satisfeito” foi de **87%** do total de respostas.

## Qual é a sua autoavaliação (conhecimento adquirido, atendimento das expectativas)?

1. Satisfeito (9 votos)

39,13%

2. Muito satisfeito (7 votos)



30,43%

3. Parcialmente satisfeito (6 votos)

26,09%

4. Insatisfeito (1 votos)

4,35%



Legenda do gráfico acima:

MS + S: Respostas Muito Satisfeito + Satisfeito

PS+I: Respostas Parcialmente Satisfeito + Insatisfeito

A soma das respostas “Muito satisfeito” e “Satisfeito” foi de **70%** do total de respostas.

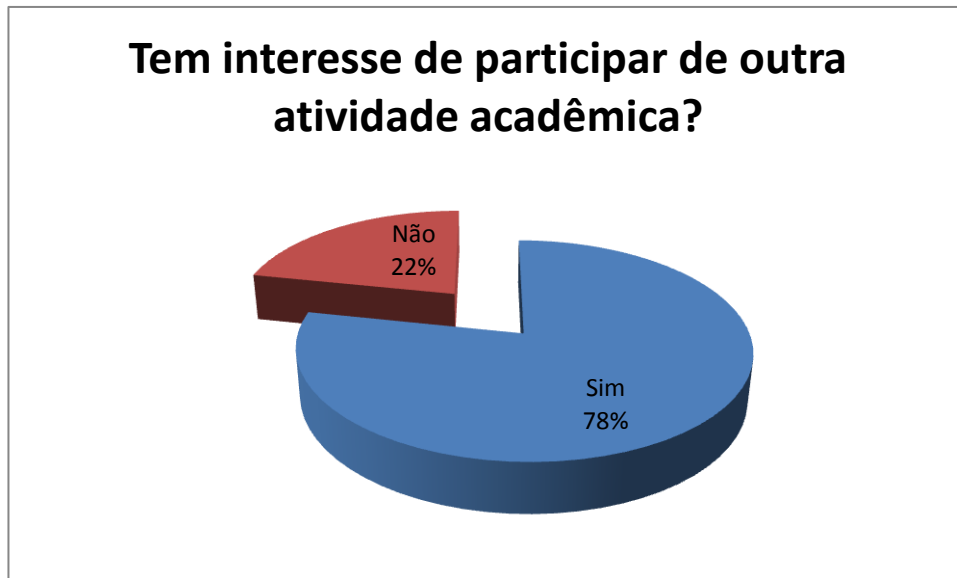
## Tem interesse de participar de outra atividade acadêmica?

1. Sim (18 votos)

78,26%

2. Não (5 votos)

21,74%



**Nota:** Em publicações de pesquisas, as respostas descritivas são excluídas para preservar a identidade dos participantes.