

## Pesquisa de Satisfação

COLÓQUIO FDSM

# UM ANO DE SAMARCO

Organização: PPGD/FDSM, PPGB/Univás e Núcleo de Extensão/FDSM



### PALESTRANTES

Prof. Dr. Rafael Lazzarotto Simioni – FDSM

Prof. Carlos Alberto Conti Pereira - FDSM

Prof.ª Dra. Maraluce Maria Custódio ESDHC

Prof. Dr. Luciano Costa IEA/USP-SC

Prof. Dr. Luis Renato Vedovato – UNICAMP

Prof. Dr. Manoel Araújo Teixeira – UNIVÁS

Prof. Renato Augusto Passos (SGS/USP e EEWB)

Prof.ª Dr.ª Ana Elisa Spaolonzi Queiroz Assis - DEPASE/UNICAMP

### PROGRAMAÇÃO

19h - Abertura.

Prof. Dr. Rafael Lazzarotto Simioni, Coord. do PPGD/FDSM  
Prof. Carlos Alberto Conti Pereira - FDSM

19h10 - Desastre de Aznalcóllar e Desastre de Mariana, paralelos e diferenças: O papel do Estado no Desenvolvimento Sustentável.

Prof.ª Dra. Maraluce Maria Custódio PPGD/ESDHC

19h30 - Recuperação das áreas degradadas: estimativas e desafios.

Prof. Dr. Manoel Araújo Teixeira PPGB/Univás

19h50 - A Vale, o Vale e a Lama.

Prof. Dr. Luciano Costa IEA/USP SC

Prof. Dr. Rafael Lazzarotto Simioni PPGD/FDSM e PPGB/Univás

20h20 - Direitos Humanos e Empresas: nova fronteira para antigos obstáculos.

Prof. Dr. Luis Renato Vedovato FCA/Unicamp

20h40 - Educação e gestão ambiental.


Prof.ª Dra. Ana Elisa Spaolonzi Queiroz Assis - DEPASE/Unicamp.

21h - O desastre de Mariana como problema de saúde global.

Prof. Renato Augusto Passos (SGS/USP e EEWB)

21h20 - Abertura para proposições e debates.

22h - Abertura da exposição fotográfica O Vale, a Vala e a Lama.



4/11 - sexta - 19h

Local: Salão do Júri da FDSM

Carga horária: 5h

Público alvo: Mestrado, Especialização,  
Graduação, Professores e comunidade externa.

Informações - 35 3449.8106 - ppgd@fdsms.edu.br

INSCRIÇÕES PELO SITE  
[www.fdsms.edu.br](http://www.fdsms.edu.br)

APOIO:

UNIVÁS

REALIZAÇÃO:



## Análise dos dados

Colóquio

Tema: Um Ano de Samarco

Responsável: Professor Dr. Rafael Lazzarotto Simioni

Palestrantes: Professor Dr. Rafael Lazzarotto Simioni, Prof. Me. Carlos Alberto Conti Pereira, Profª. Dra. Maraluce Maria Custódio, Prof. Dr. Manoel Araújo Teixeira, Prof. Dr. Luciano Costa, Prof. Dr. Luís Renato Vedovato, Profª. Dra. Ana Elisa Spaolonzi Queiroz Assis, Prof. Renato Augusto Passos.

Data: 04/11/2016

Horário: 19h00

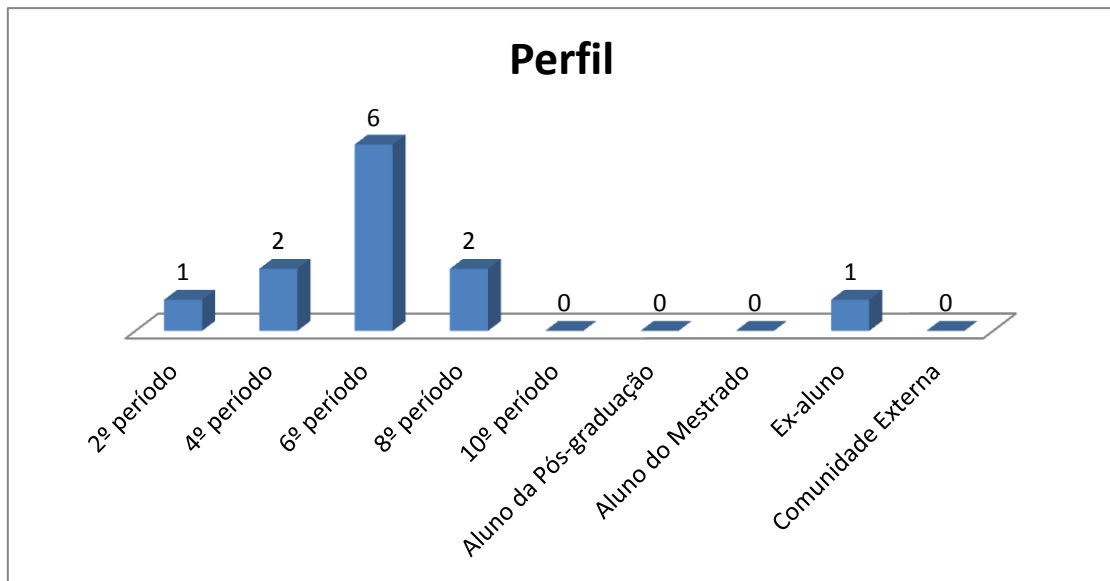
Local: Salão do Tribunal do Júri

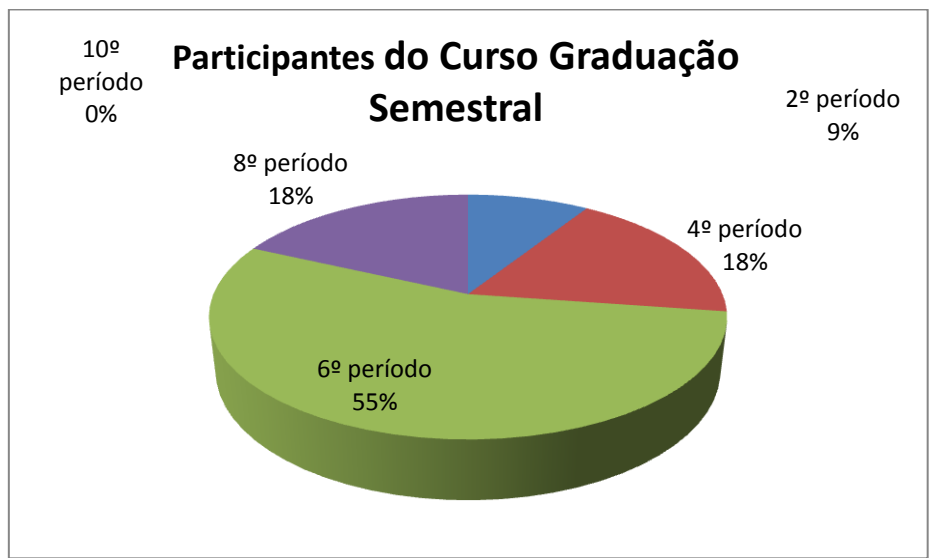
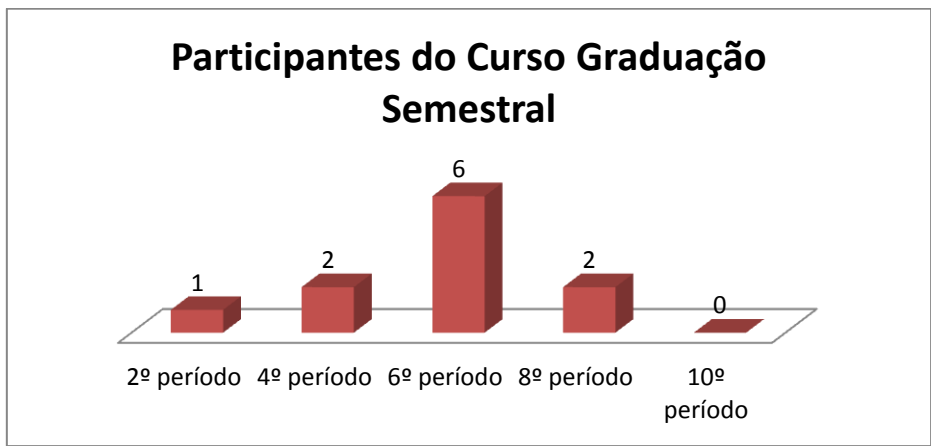
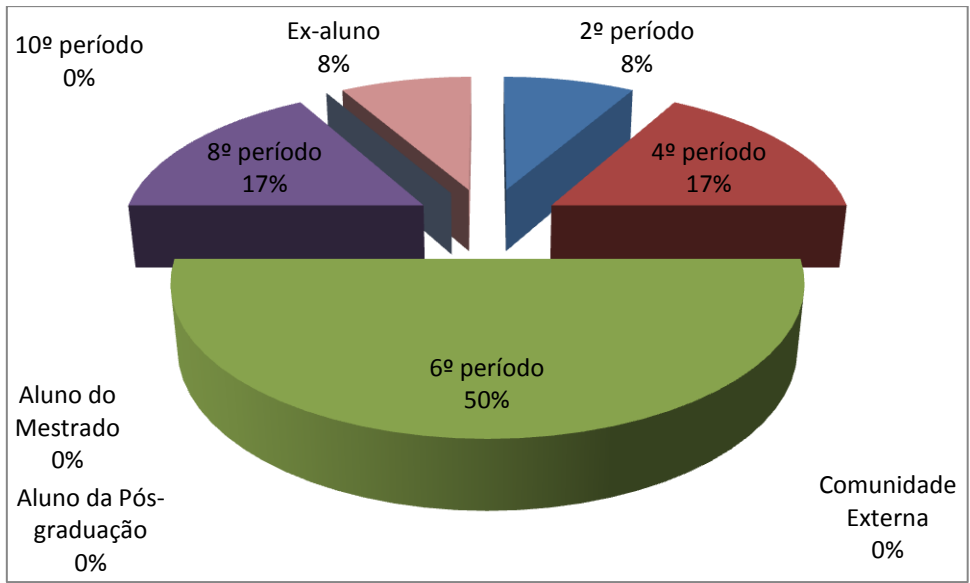
1. Setor responsável	Núcleo de Extensão
2. Setores de suporte	ASCOM e Logística
3. Coleta de dados - formato	Formulário eletrônico, disponível no novo portal do aluno ( <a href="http://portal.fdsm.edu.br/">http://portal.fdsm.edu.br/</a> )
4. Divulgação dos resultados	<a href="http://www.fdsm.edu.br">www.fdsm.edu.br</a> – link CPA
5. Meta	A soma das respostas “Muito satisfeito” e “Satisfeito” deve ser de no mínimo 70% do total de respostas conforme indicador da qualidade.
6. Nº de formulários respondidos	12 pessoas responderam a enquete de 20 usuários filtrados.

## Perguntas da Enquete

### Qual é o seu perfil?

1. Aluno do 6º período da graduação (6 votos)  
50,00%
2. Aluno do 4º período da graduação (2 votos)  
16,67%
3. Aluno do 8º período da graduação (2 votos)  
16,67%
4. Aluno do 2º período da graduação (1 votos)  
8,33%
5. Ex-aluno (1 votos)  
8,33%
6. Aluno da Pós-graduação (0 votos)  
0,00%
7. Aluno do 10º período da graduação (0 votos)  
0,00%
8. Comunidade Externa (0 votos)  
0,00%
9. Aluno do Mestrado (0 votos)  
0,00%





## Qual é a sua turma, se aluno da graduação?

1. D (6 votos)

50,00%

2. A (4 votos)

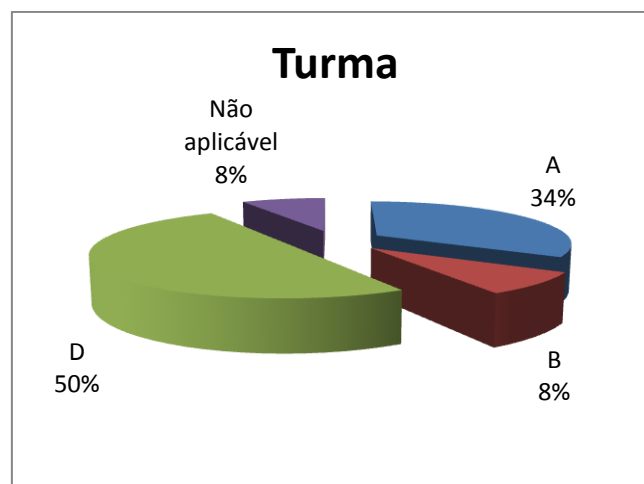
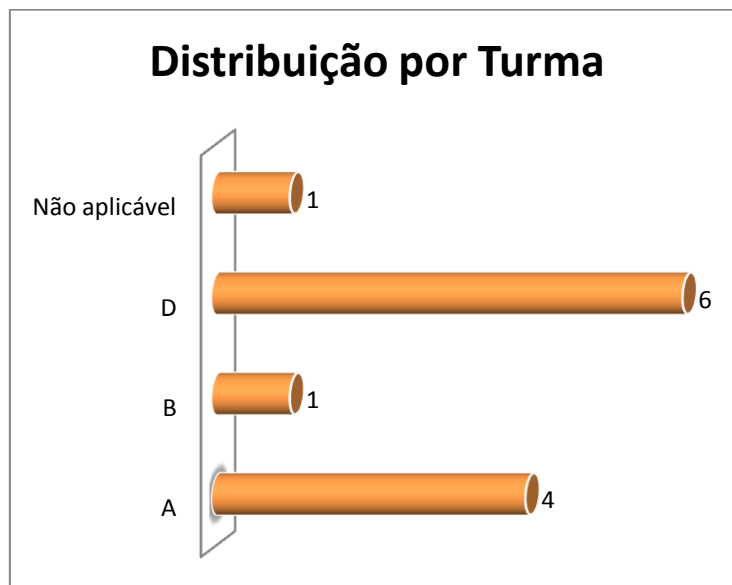
33,33%

3. B (1 votos)

8,33%


4. Não aplicável (1 votos)

8,33%



## Como você avalia a Organização (infraestrutura, som e duração)?

1. Muito satisfeito (6 votos)  
50,00%
2. Satisfeito (6 votos)  
50,00%
3. Insatisfeito (0 votos)  
0,00%
4. Parcialmente satisfeito (0 votos)  
0,00%



Legenda do gráfico acima:

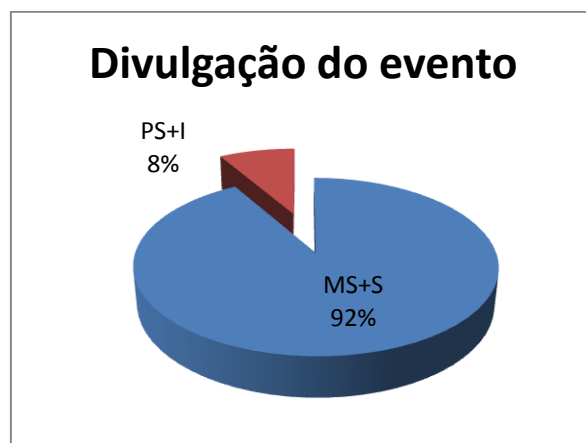
MS + S: Respostas Muito Satisfeito + Satisfeito

PS+I: Respostas Parcialmente Satisfeito + Insatisfeito

A soma das respostas "Muito satisfeito" e "Satisfeito" foi de **100%** do total de respostas.

## Como você avalia a Divulgação do evento ocorrido?

1. Satisfeito (7 votos)  
58,33%
2. Muito satisfeito (4 votos)  
33,33%
3. Parcialmente satisfeito (1 votos)  
8,33%
4. Insatisfeito (0 votos)  
0,00%



Legenda do gráfico acima:

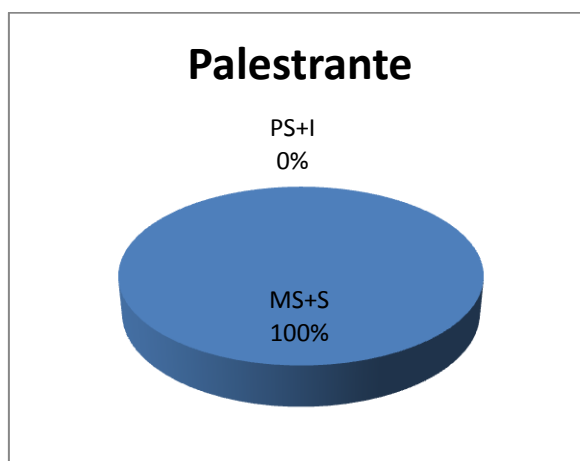

MS + S: Respostas Muito Satisfeito + Satisfeito

PS+I: Respostas Parcialmente Satisfeito + Insatisfeito

A soma das respostas “Muito satisfeito” e “Satisfeito” foi de **92%** do total de respostas.

**Como você avalia o Palestrante (capacidade de transmitir conhecimento, esclarecimento de dúvidas, fidelidade ao tema)?**

- 1. Muito satisfeito (7 votos)  
**58,33%**
- 2. Satisfeito (5 votos)  
**41,67%**
- 3. Parcialmente satisfeito (0 votos)  
**0,00%**
- 4. Insatisfeito (0 votos)  
**0,00%**



Legenda do gráfico acima:

MS + S: Respostas Muito Satisfeito + Satisfeito

PS+I: Respostas Parcialmente Satisfeito + Insatisfeito

**A soma das respostas “Muito satisfeito” e “Satisfeito” foi de 100% do total de respostas.**



## Como você avalia a Palestra (tema e formato)?

1. Muito satisfeito (8 votos)

66,67%

2. Satisfeito (4 votos)

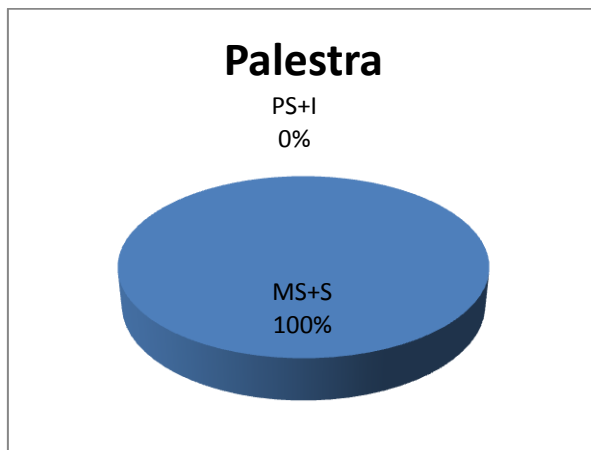
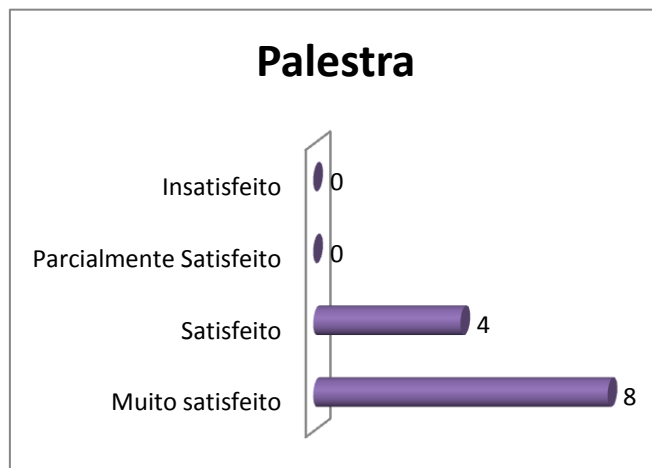
33,33%

3. Insatisfeito (0 votos)

0,00%

4. Parcialmente satisfeito (0 votos)

0,00%



Legenda do gráfico acima:

MS + S: Respostas Muito Satisfeito + Satisfeito

PS+I: Respostas Parcialmente Satisfeito + Insatisfeito

A soma das respostas "Muito satisfeito" e "Satisfeito" foi de **100%** do total de respostas.

## Qual é a sua autoavaliação (conhecimento adquirido, atendimento das expectativas)?

1. Muito satisfeito (6 votos)

50,00%

2. Satisfeito (6 votos)



50,00%

3. Insatisfeito (0 votos)

0,00%

4. Parcialmente satisfeito (0 votos)

0,00%



Legenda do gráfico acima:

MS + S: Respostas Muito Satisfeito + Satisfeito

PS+I: Respostas Parcialmente Satisfeito + Insatisfeito

A soma das respostas “Muito satisfeito” e “Satisfeito” foi de **100%** do total de respostas.

**Conclusão: a meta estipulada foi atingida para todos os itens avaliados.**

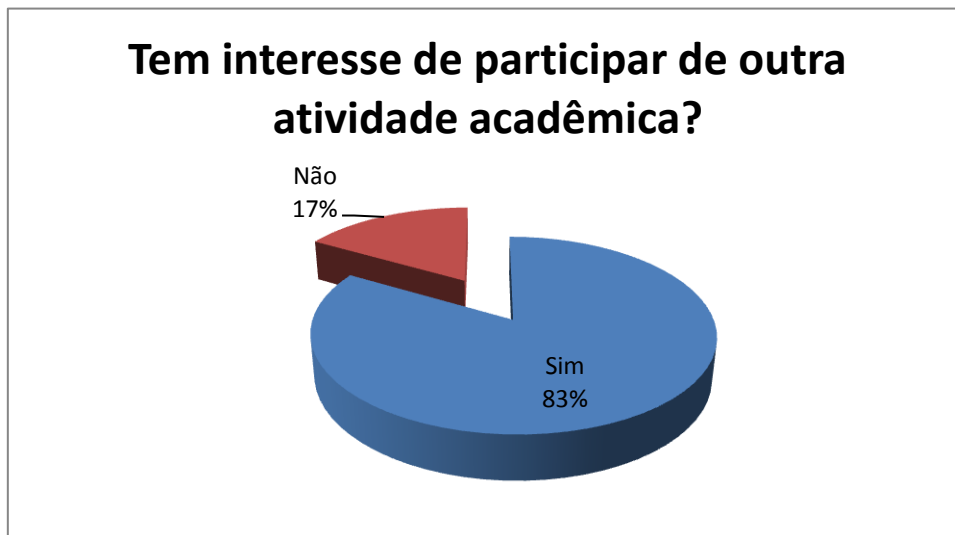
### Tem interesse de participar de outra atividade acadêmica?

1. Sim (10 votos)

83,33%

2. Não (2 votos)

16,67%



**Nota:** Em publicações de pesquisas, as respostas descritivas são excluídas para preservar a identidade dos participantes.