

Pesquisa de Satisfação

Conquistas, Conflitos
e Desafios do Direito
Contemporâneo.



Juristas de todo o
Brasil reunidos para
grandes palestras.

INSCRIÇÕES ABERTAS

18/04 a 06/05: R\$25,00* - 07/05 a 19/05: R\$45,00*

Egressos: R\$ 45* - Comunidade: R\$ 55*

*Taxa + 1 litro de leite Integral - as doações serão destinadas ao Hospital das Clínicas Samuel Libânio.

PALESTRAS: Manhã e Noite **CURSOS: Tarde**



Painel 03, 24/05/2016, 19h30

Análise dos dados

18º Congresso Jurídico da FDSM

24/05 – Terça-feira

19h30 Painel 03: “Em Busca do Juiz Plagiador: pode o juiz ser um autor?”

Prof. Dr. Victor Gameiro Drummond

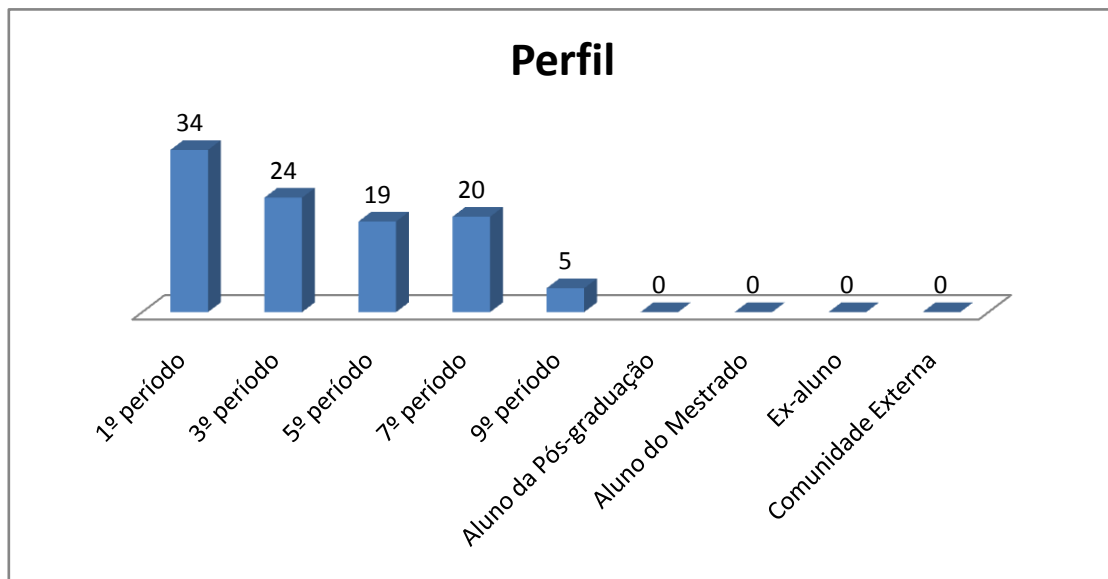
Local: Salão do Tribunal do Júri

1. Setor responsável	Núcleo de Extensão
2. Setores de suporte	ASCOM e Logística
3. Coleta de dados - formato	Formulário eletrônico, disponível no novo portal do aluno (http://portal.fdsm.edu.br/)
4. Divulgação dos resultados	www.fdsm.edu.br – link CPA
5. Meta	A soma das respostas “Muito satisfeito” e “Satisfeito” deve ser de no mínimo 70% do total de respostas conforme indicador da qualidade.
6. Nº de formulários respondidos	102 pessoas responderam a enquete de 135 usuários filtrados.

Perguntas da Enquete

Qual é o seu perfil?

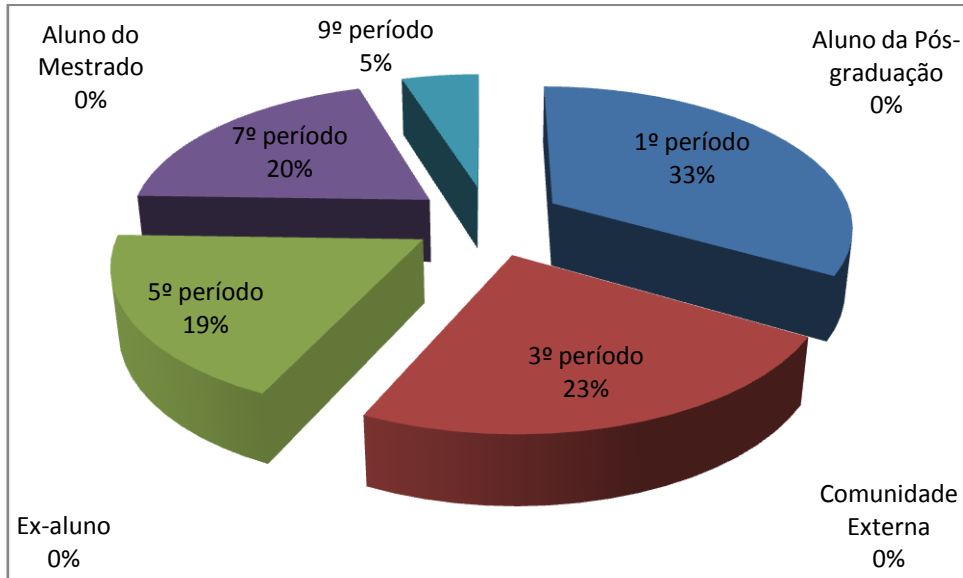
1. Aluno do 1º período da graduação (34 votos)
33,33%
2. Aluno do 3º período da graduação (24 votos)
23,53%
3. Aluno do 7º período da graduação (20 votos)
19,61%
4. Aluno do 5º período da graduação (19 votos)
18,63%
5. Aluno do 9º período da graduação (5 votos)
4,90%
6. Aluno do Mestrado (0 votos)
0,00%
7. Aluno da Pós-graduação (0 votos)
0,00%
8. Comunidade Externa (0 votos)
0,00%
9. Ex-aluno (0 votos)
0,00%



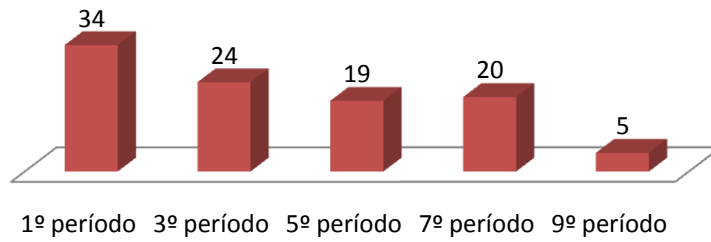
Conquistas, Conflitos
e Desafios do Direito
Contemporâneo.



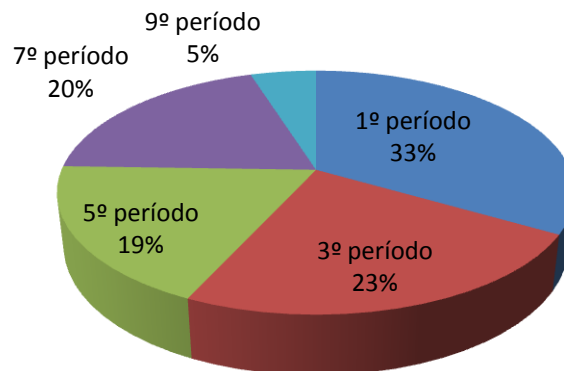
Juristas de todo o
Brasil reunidos para
grandes palestras.



Participantes do Curso Graduação Semestral



Participantes do Curso Graduação Semestral



Qual é a sua turma, se aluno da graduação?

1. B (37 votos)

36,27%

2. A (35 votos)

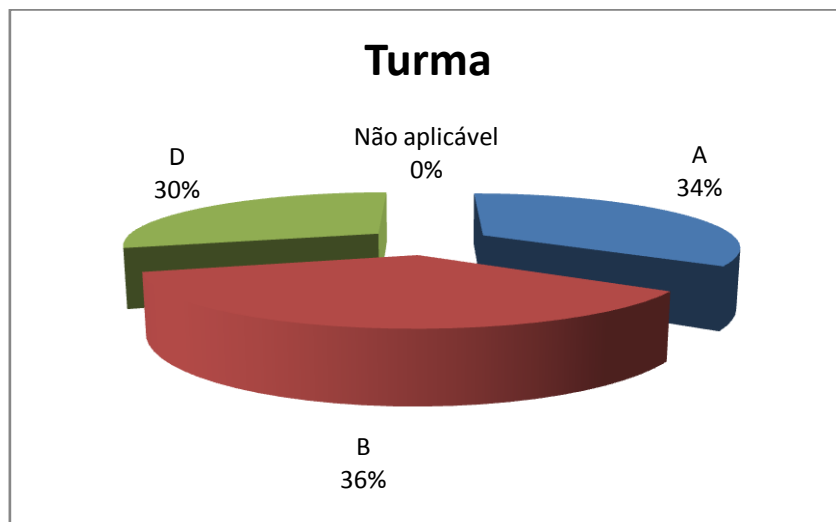
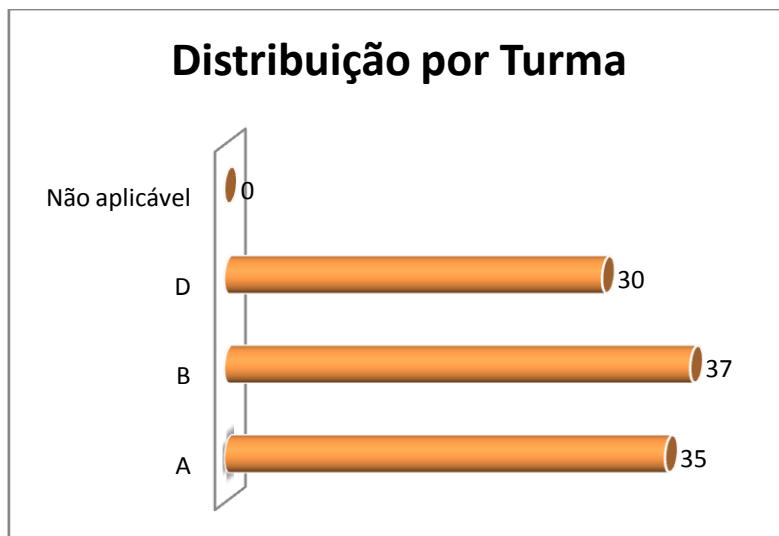
34,31%

3. D (30 votos)

29,41%

4. Não aplicável (0 votos)

0,00%



Como você avalia a Organização (infraestrutura, som e duração)?

1. Muito satisfeito (62 votos)

60,78%

2. Satisfeito (35 votos)

34,31%

3. Parcialmente satisfeito (5 votos)

4,90%

4. Insatisfeito (0 votos)

0,00%



Legenda do gráfico acima:

MS + S: Respostas Muito Satisfeito + Satisfeito

PS+I: Respostas Parcialmente Satisfeito + Insatisfeito

A soma das respostas “Muito satisfeito” e “Satisfeito” foi de **95%** do total de respostas.

Como você avalia a Divulgação do evento ocorrido?

1. Muito satisfeito (61 votos)

59,80%

2. Satisfeito (37 votos)

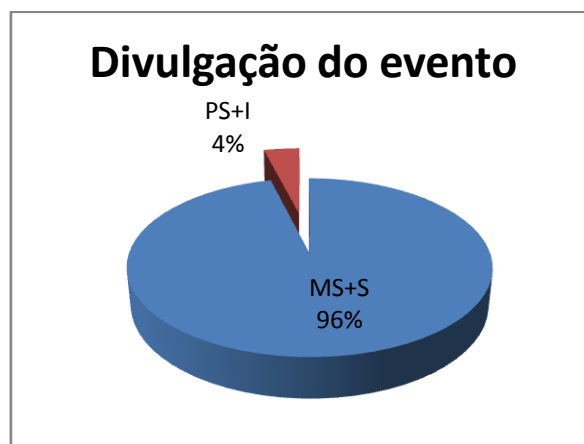

36,27%

3. Parcialmente satisfeito (3 votos)

2,94%

4. Insatisfeito (1 votos)

0,98%



Legenda do gráfico acima:

MS + S: Respostas Muito Satisfeito + Satisfeito

PS+I: Respostas Parcialmente Satisfeito + Insatisfeito

A soma das respostas “Muito satisfeito” e “Satisfeito” foi de **96%** do total de respostas.

Como você avalia o Palestrante (capacidade de transmitir conhecimento, esclarecimento de dúvidas, fidelidade ao tema)?

1. Muito satisfeito (62 votos)

60,78%

2. Satisfeito (28 votos)

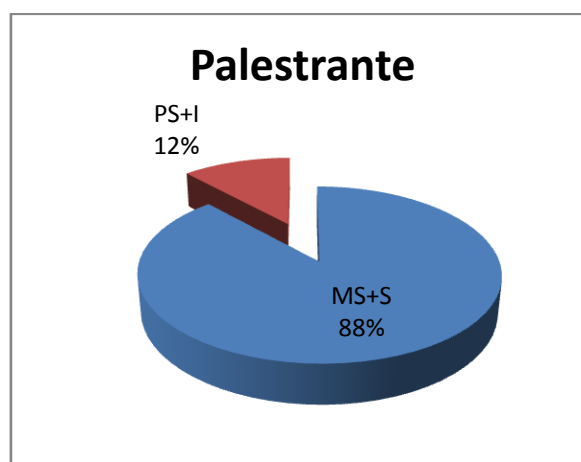
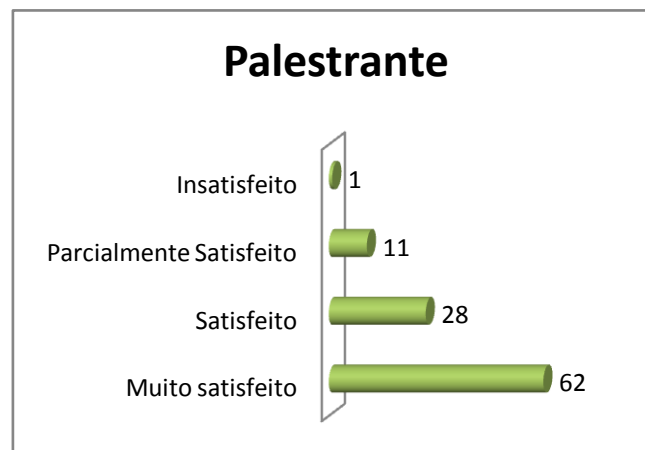
27,45%

3. Parcialmente satisfeito (11 votos)

10,78%

4. Insatisfeito (1 votos)

0,98%



Legenda do gráfico acima:

MS + S: Respostas Muito Satisfeito + Satisfeito

PS+I: Respostas Parcialmente Satisfeito + Insatisfeito

A soma das respostas “Muito satisfeito” e “Satisfeito” foi de 88% do total de respostas.

Como você avalia a Palestra (tema e formato)?

1. Muito satisfeito (55 votos)

53,92%

2. Satisfeito (37 votos)

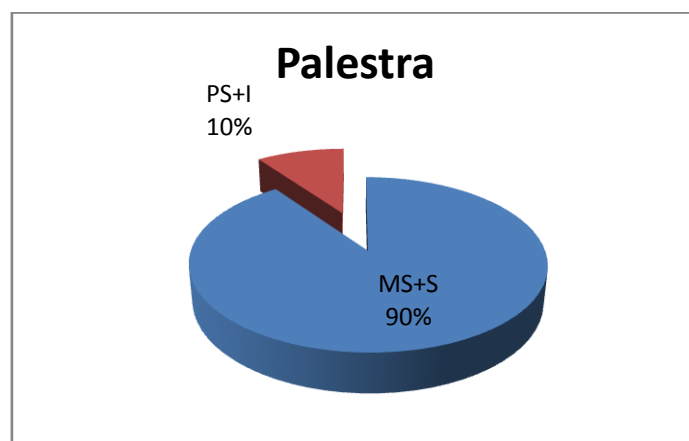
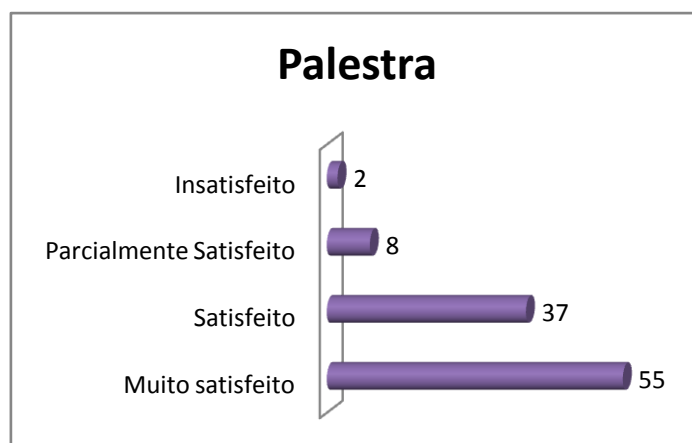
36,27%

3. Parcialmente satisfeito (8 votos)

7,84%

4. Insatisfeito (2 votos)

1,96%



Legenda do gráfico acima:

MS + S: Respostas Muito Satisfeito + Satisfeito

PS+I: Respostas Parcialmente Satisfeito + Insatisfeito

A soma das respostas “Muito satisfeito” e “Satisfeito” foi de **90%** do total de respostas.

Qual é a sua autoavaliação (conhecimento adquirido, atendimento das expectativas)?

1. Muito satisfeito (53 votos)

51,96%

2. Satisfeito (37 votos)

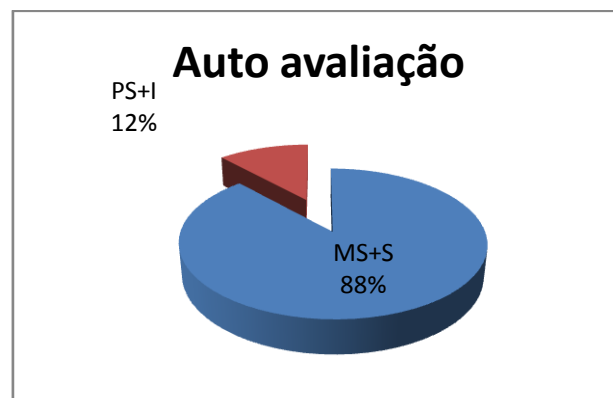

36,27%

3. Parcialmente satisfeito (11 votos)

10,78%

4. Insatisfeito (1 votos)

0,98%



Legenda do gráfico acima:

MS + S: Respostas Muito Satisfeito + Satisfeito

PS+I: Respostas Parcialmente Satisfeito + Insatisfeito

A soma das respostas “Muito satisfeito” e “Satisfeito” foi de 88% do total de respostas.

Conclusão: a meta estipulada foi atingida para todos os itens avaliados.

Conquistas, Conflitos
e Desafios do Direito
Contemporâneo.



Juristas de todo o
Brasil reunidos para
grandes palestras.

Nota: Em publicações de pesquisas, as respostas descritivas são excluídas para preservar a identidade dos participantes.