

## Pesquisa de Satisfação

### ATIVIDADE ACADÊMICA

# CXIV SIMPÓSIO DA FDSM

TEMA

## DO CONFLITO APARENTE DE NORMAIS PENAS

EMENTA

Dos princípios penais. Da especialidade na teoria da tipicidade.  
Da subsidiariedade e a questão do resultado agravado. Da máxima da consunção.

PALESTRANTE

PROF. DR. CRISTIANO THADEU E SILVA ELIAS

Data: **19 de março (sábado)**

Local: **Salão Nobre** - Horário: **10h**

Inscrições: [www.fdsm.edu.br](http://www.fdsm.edu.br)

Público alvo: alunos da graduação, extensão, pós-graduação, mestrado, egressos e comunidade externa.

Controle de Presença: Leitura da carteirinha durante o evento para cômputo das horas de Atividades Complementares.

Carga Horárias: 5 horas

Informações: Núcleo de Extensão - 35 3449.8125 - [extensao@fdsn.edu.br](mailto:extensao@fdsn.edu.br)



fdsmoficial



fdsm\_oficial



@fdsm\_oficial



fdsm.oficial

## ATIVIDADE ACADÊMICA

### Análise dos dados

Formato do Evento: CXIV Simpósio

Tema: Do Conflito Aparente de Normas Penais

Responsável e Palestrante: Professor Dr. Cristiano Thadeu e Silva Elias

Data: 19/03/2016

Horário: 10h00

Local: Salão Nobre

|                                  |   |
|----------------------------------|---|
| 1. Setor responsável             | Núcleo de Extensão  |
| 2. Setores de suporte            | ASCOM e Logística   |
| 3. Coleta de dados - formato     | Formulário eletrônico, disponível no novo portal do aluno ( <a href="http://portal.fdsm.edu.br/">http://portal.fdsm.edu.br/</a> )       |
| 4. Divulgação dos resultados     | <a href="http://www.fdsm.edu.br">www.fdsm.edu.br</a> – link CPA   |
| 5. Meta                          | A soma das respostas “Muito satisfeito” e “Satisfeito” deve ser de no mínimo 70% do total de respostas conforme indicador da qualidade. |
| 6. Nº de formulários respondidos | 141 pessoas responderam a enquete de 182 usuários filtrados.  |



fdsmoficial



fdsm\_oficial



@fdsm\_oficial



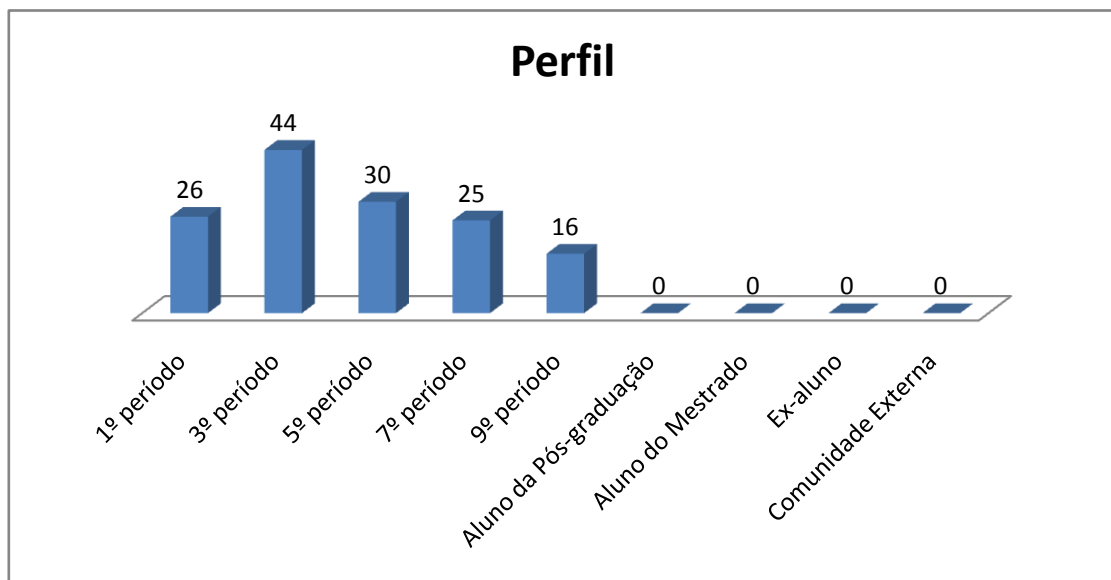
fdsm.oficial

# ATIVIDADE ACADÊMICA

## Perguntas da Enquete

### Qual é o seu perfil?

1. Aluno do 3º período da graduação (44 votos)  
31,21%
2. Aluno do 5º período da graduação (30 votos)  
21,28%
3. Aluno do 1º período da graduação (26 votos)  
18,44%
4. Aluno do 7º período da graduação (25 votos)  
17,73%
5. Aluno do 9º período da graduação (16 votos)  
11,35%
6. Aluno do Mestrado (0 votos)  
0,00%
7. Aluno da Pós-graduação (0 votos)  
0,00%
8. Comunidade Externa (0 votos)  
0,00%
9. Ex-aluno (0 votos)  
0,00%



fdsmoficial



fdsm\_oficial

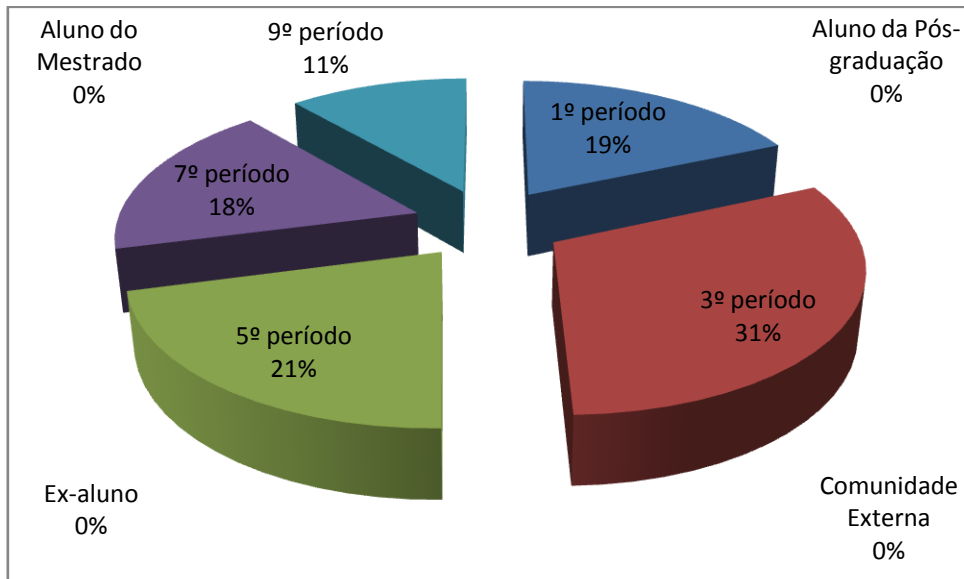


@fdsm\_oficial

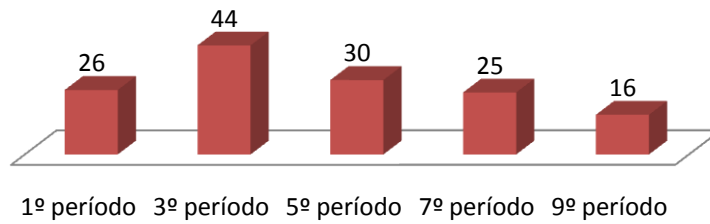


fdsm.oficial

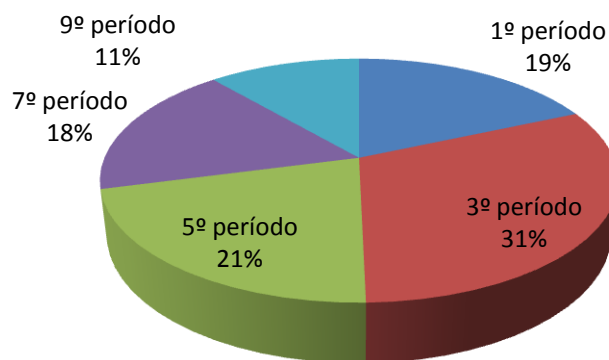
# ATIVIDADE ACADÊMICA



## Participantes do Curso Graduação Semestral



## Participantes do Curso Graduação Semestral



fdsmoficial



fdsm\_oficial



@fdsm\_oficial



fdsm.oficial

## ATIVIDADE ACADÊMICA

Qual é a sua turma, se aluno da graduação?

1. B (57 votos)

40,43%

2. A (44 votos)

31,21%

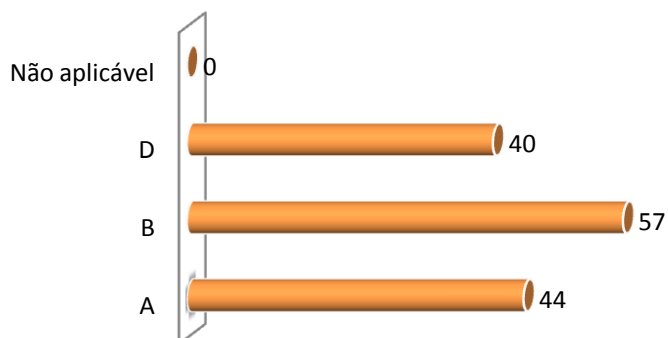
3. D (40 votos)

28,37%

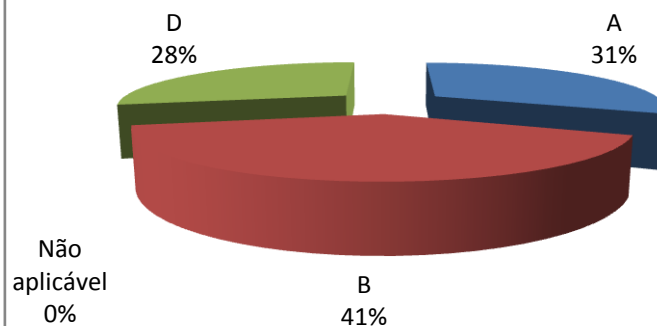
4. Não aplicável (0 votos)

0,00%

### Distribuição por Turma



### Turma



fdsmoficial



fdsm\_oficial



@fdsm\_oficial



fdsm.oficial

## ATIVIDADE ACADÊMICA

Como você avalia a Organização (infraestrutura, som e duração)?

1. Muito satisfeito (76 votos)

53,90%

2. Satisfeito (59 votos)


41,84%

3. Parcialmente satisfeito (5 votos)

3,55%

4. Insatisfeito (1 votos)

0,71%



Legenda do gráfico acima:

MS + S: Respostas Muito Satisfeito + Satisfeito

PS+I: Respostas Parcialmente Satisfeito + Insatisfeito

A soma das respostas “Muito satisfeito” e “Satisfeito” foi de **96%** do total de respostas.



fdsmoficial



fdsm\_oficial



@fdsm\_oficial



fdsm.oficial

## ATIVIDADE ACADÊMICA

### Como você avalia a Divulgação do evento ocorrido?

1. Muito satisfeito (82 votos)

58,16%

2. Satisfeito (52 votos)

36,88%

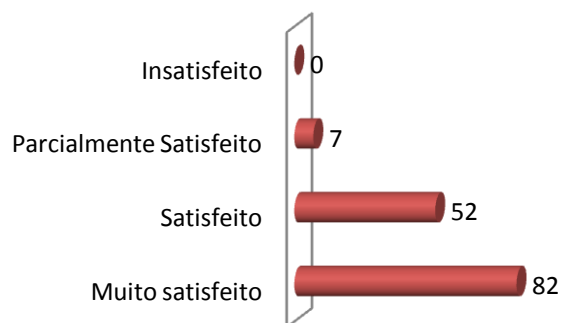
3. Parcialmente satisfeito (7 votos)

4,96%

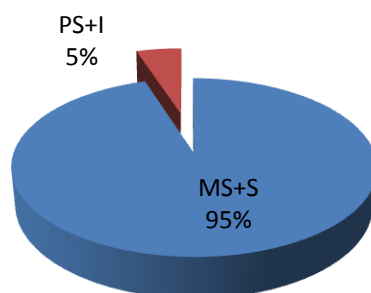
4. Insatisfeito (0 votos)

0,00%

### Divulgação do evento



### Divulgação do evento



Legenda do gráfico acima:

MS + S: Respostas Muito Satisfeito + Satisfeito

PS+I: Respostas Parcialmente Satisfeito + Insatisfeito

A soma das respostas “Muito satisfeito” e “Satisfeito” foi de **95%** do total de respostas.



fdsmoficial



fdsm\_oficial



@fdsm\_oficial



fdsm.oficial

## ATIVIDADE ACADÊMICA

Como você avalia o Palestrante (capacidade de transmitir conhecimento, esclarecimento de dúvidas, fidelidade ao tema)?

1. Muito satisfeito (105 votos)

74,47%

2. Satisfeito (33 votos)

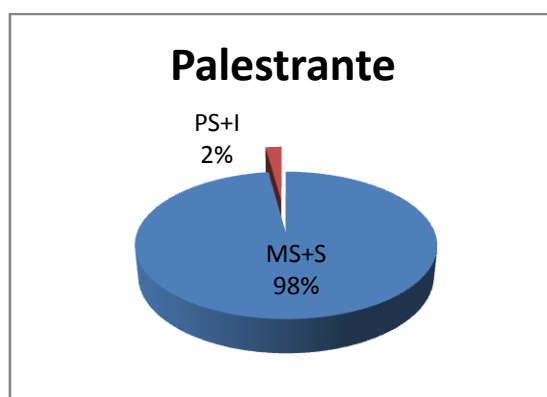
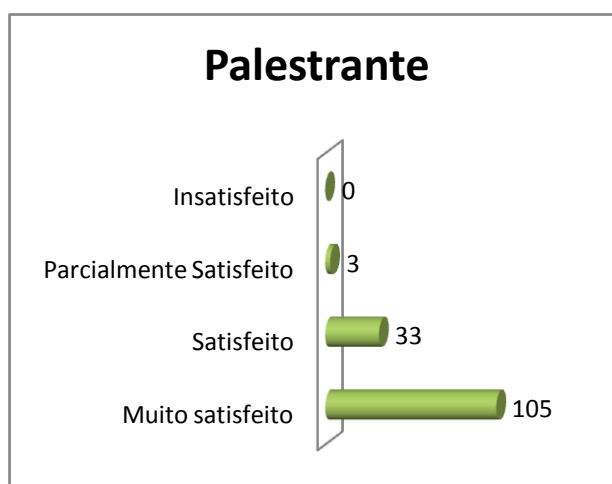
23,40%

3. Parcialmente satisfeito (3 votos)

2,13%

4. Insatisfeito (0 votos)

0,00%



Legenda do gráfico acima:

MS + S: Respostas Muito Satisfeito + Satisfeito

PS+I: Respostas Parcialmente Satisfeito + Insatisfeito

A soma das respostas “Muito satisfeito” e “Satisfeito” foi de **98%** do total de respostas.



fdsmoficial



fdsm\_oficial



@fdsm\_oficial



fdsm.oficial



## ATIVIDADE ACADÊMICA

### Como você avalia a Palestra (tema e formato)?

1. Muito satisfeito (91 votos)

64,54%

2. Satisfeito (44 votos)

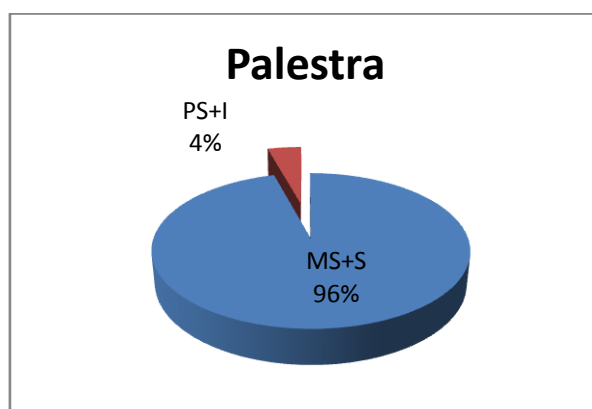
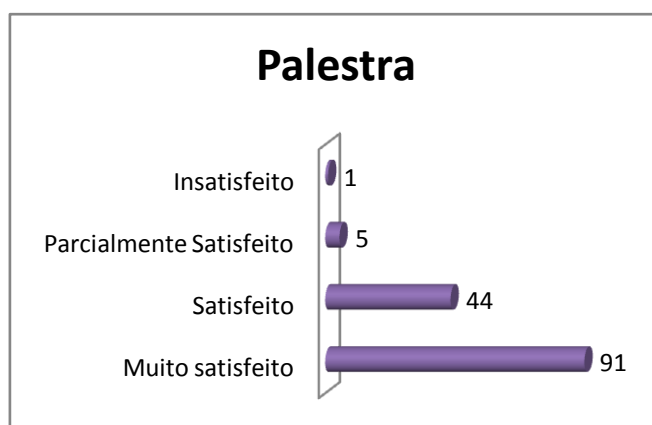
31,21%

3. Parcialmente satisfeito (5 votos)

3,55%

4. Insatisfeito (1 votos)

0,71%



Legenda do gráfico acima:

MS + S: Respostas Muito Satisfeito + Satisfeito

PS+I: Respostas Parcialmente Satisfeito + Insatisfeito

A soma das respostas “Muito satisfeito” e “Satisfeito” foi de **96%** do total de respostas.

## ATIVIDADE ACADÊMICA

Qual é a sua autoavaliação (conhecimento adquirido, atendimento das expectativas)?

1. Muito satisfeito (67 votos)

47,52%

2. Satisfeito (67 votos)



47,52%

3. Parcialmente satisfeito (6 votos)

4,26%

4. Insatisfeito (1 votos)

0,71%



Legenda do gráfico acima:

MS + S: Respostas Muito Satisfeito + Satisfeito

PS+I: Respostas Parcialmente Satisfeito + Insatisfeito

A soma das respostas “Muito satisfeito” e “Satisfeito” foi de **95%** do total de respostas.

*Conclusão: a meta estipulada foi atingida para todos os itens avaliados.*



fdsmoficial



fdsm\_oficial



@fdsm\_oficial



fdsm.oficial

## ATIVIDADE ACADÊMICA

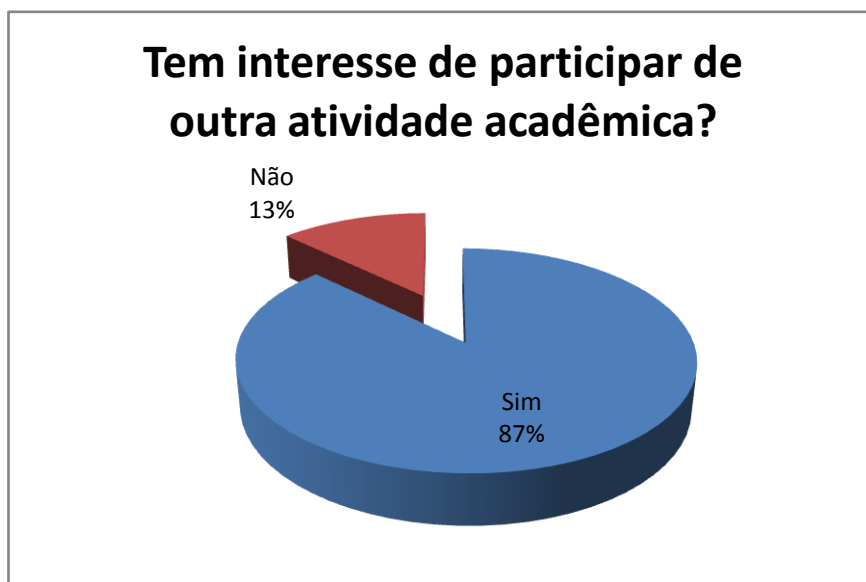
Tem interesse de participar de outra atividade acadêmica?

1. Sim (123 votos)

87,23%

2. Não (18 votos)

12,77%



Nota: Em publicações de pesquisas, as respostas descritivas são excluídas para preservar a identidade dos participantes.