

Pesquisa de Satisfação

D.A. Prof. Jorge Beltrão

Simulado OAB

19 DE MARÇO
SÁBADO

HORÁRIO
13H ÀS 18H

CHEGAR COM NO MÍNIMO 15 MINUTOS DE ANTECEDÊNCIA.

LOCAL

SALA DE AULA DO 3ºB

PÚBLICO ALVO:

ALUNOS DO 9º PERÍODO DA GRADUAÇÃO.

RESPONSÁVEL:
DIRETÓRIO ACADÊMICO
PROFESSOR JORGE BELTRÃO

CARGA HORÁRIA:
5 HORAS

PRÊMIO:
UMA INSCRIÇÃO NO EXAME DA OAB

CONTROLE DE PRESENÇA:
LEITURA DA CARTEIRINHA DURANTE O EVENTO PARA
CÔMPUTO DAS HORAS DE ATIVIDADES COMPLEMENTARES.

INSCRIÇÕES:
PELO SITE DA FDSM
E COM A ENTREGA DE 1KG DE ALIMENTO
NÃO PERECÍVEL NO DIRETÓRIO ACADÊMICO.

Informações:

Núcleo de Extensão
35 3449.8125
extensao@fdsm.edu.br

REALIZAÇÃO



APOIO



Análise dos dados

Formato do Evento: Simulado

Tema: 1º Simulado OAB

Responsável: Diretório Acadêmico Professor Jorge Beltrão

Data: 19/03/2016

Horário: 13h00

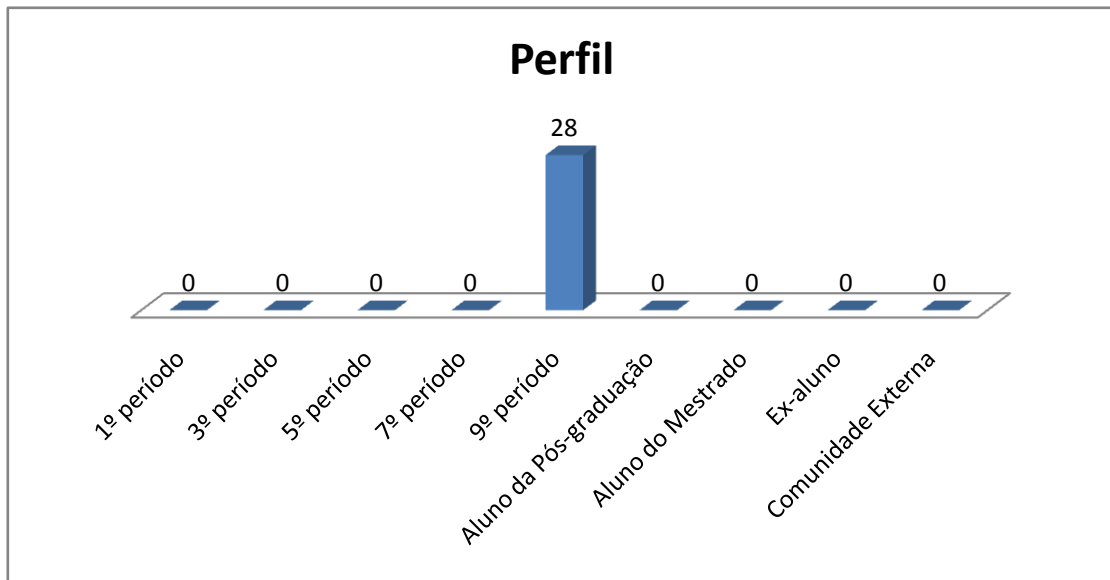
Local: Sala 3ºB

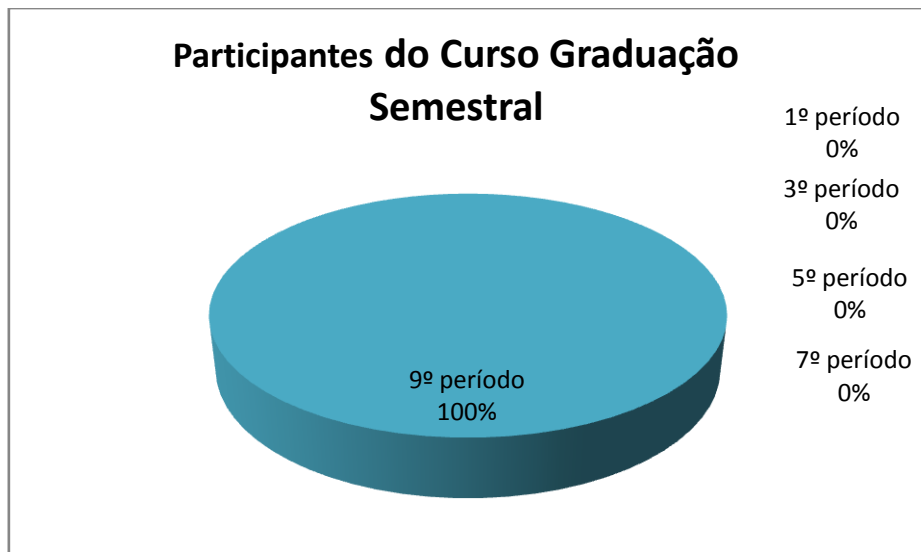
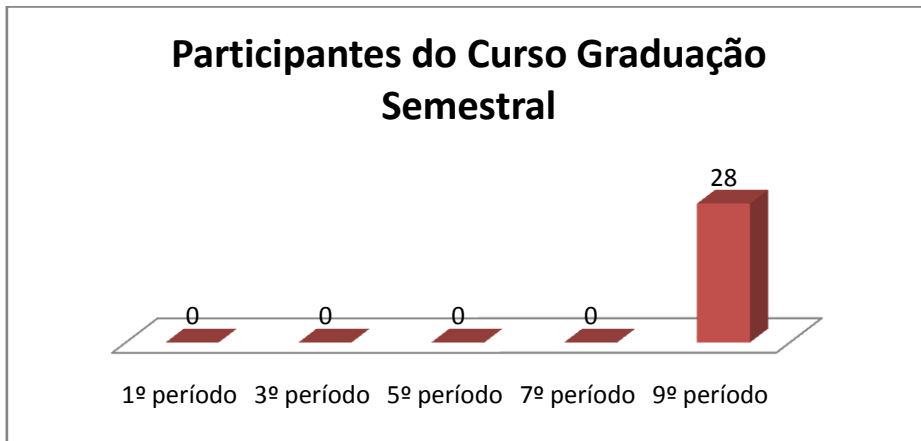
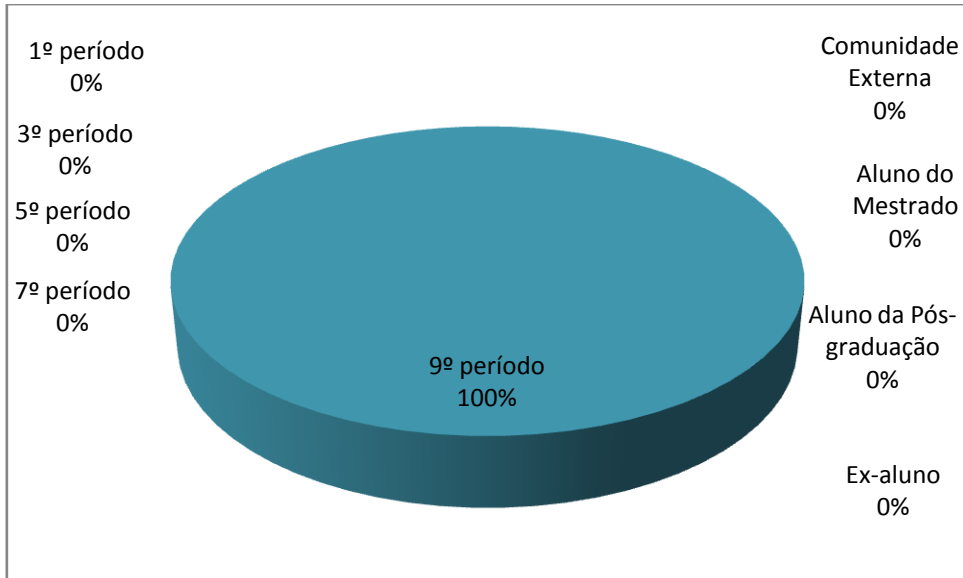
1. Setor responsável	Núcleo de Extensão
2. Setores de suporte	ASCOM e Logística
3. Coleta de dados - formato	Formulário eletrônico, disponível no novo portal do aluno (http://portal.fdsm.edu.br/)
4. Divulgação dos resultados	www.fdsm.edu.br – link CPA
5. Meta	A soma das respostas “Muito satisfeito” e “Satisfeito” deve ser de no mínimo 70% do total de respostas conforme indicador da qualidade.
6. Nº de formulários respondidos	28 pessoas responderam a enquete de 39 usuários filtrados.

Perguntas da Enquete

Qual é o seu perfil?

1. Aluno do 9º período da graduação (28 votos)
100,00%
2. Aluno da Pós-graduação (0 votos)
0,00%
3. Aluno do 3º período da graduação (0 votos)
0,00%
4. Aluno do 7º período da graduação (0 votos)
0,00%
5. Comunidade Externa (0 votos)
0,00%
6. Aluno do 1º período da graduação (0 votos)
0,00%
7. Aluno do 5º período da graduação (0 votos)
0,00%
8. Ex-aluno (0 votos)
0,00%
9. Aluno do Mestrado (0 votos)
0,00%





Qual é a sua turma, se aluno da graduação?

1. B (13 votos)

46,43%

2. A (8 votos)

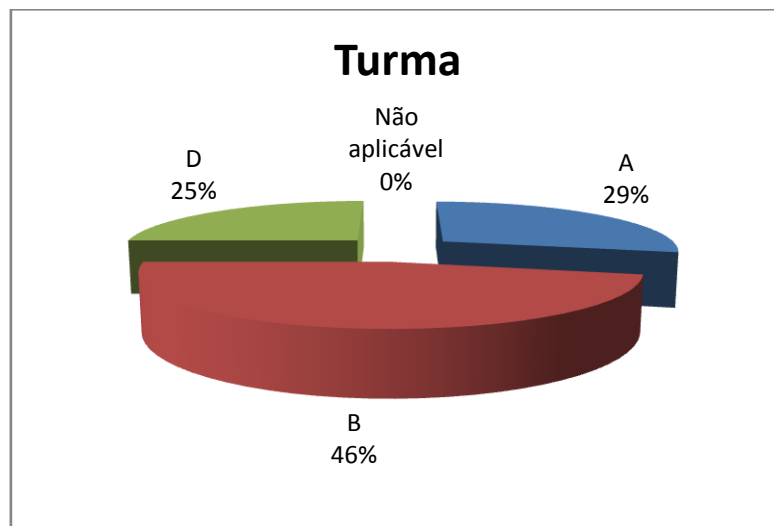
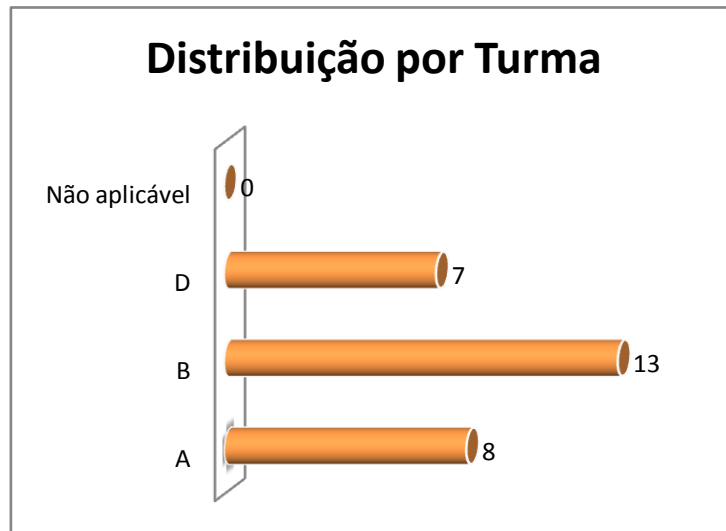
28,57%

3. D (7 votos)

25,00%

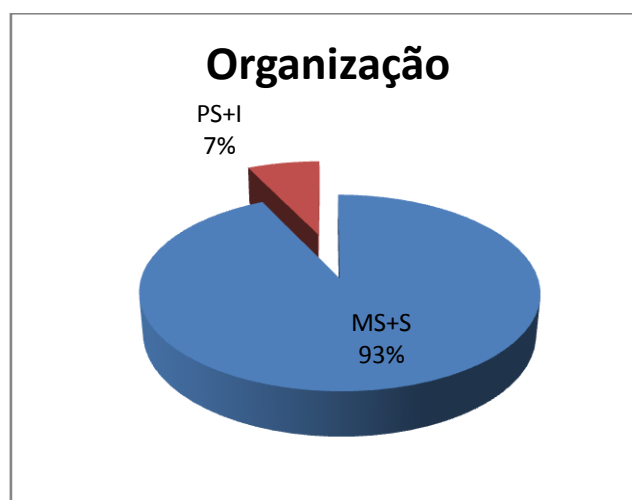

4. Não aplicável (0 votos)

0,00%



Como você avalia a Organização (infraestrutura, som e duração)?

1. Satisfeito (14 votos)
50,00%
2. Muito satisfeito (12 votos)
42,86%
3. Parcialmente satisfeito (2 votos)
7,14%
4. Insatisfeito (0 votos)
0,00%



Legenda do gráfico acima:

MS + S: Respostas Muito Satisfeito + Satisfeito

PS+I: Respostas Parcialmente Satisfeito + Insatisfeito

A soma das respostas "Muito satisfeito" e "Satisfeito" foi de **93%** do total de respostas.

Como você avalia a Divulgação do evento ocorrido?

1. Satisfeito (13 votos)
46,43%
2. Muito satisfeito (13 votos)
46,43%
3. Parcialmente satisfeito (2 votos)
7,14%
4. Insatisfeito (0 votos)
0,00%



Legenda do gráfico acima:

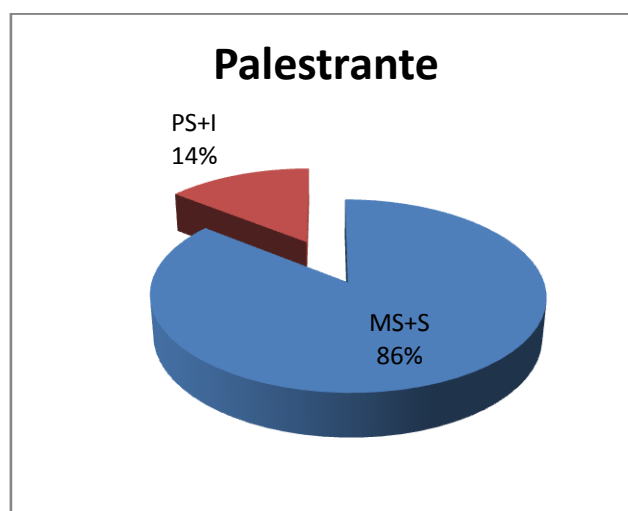

MS + S: Respostas Muito Satisfeito + Satisfeito

PS+I: Respostas Parcialmente Satisfeito + Insatisfeito

A soma das respostas “Muito satisfeito” e “Satisfeito” foi de **93%** do total de respostas.

Como você avalia o Palestrante (capacidade de transmitir conhecimento, esclarecimento de dúvidas, fidelidade ao tema)?

1. Satisfeito (14 votos)
50,00%
2. Muito satisfeito (10 votos)
35,71%
3. Parcialmente satisfeito (4 votos)
14,29%
4. Insatisfeito (0 votos)
0,00%



Legenda do gráfico acima:

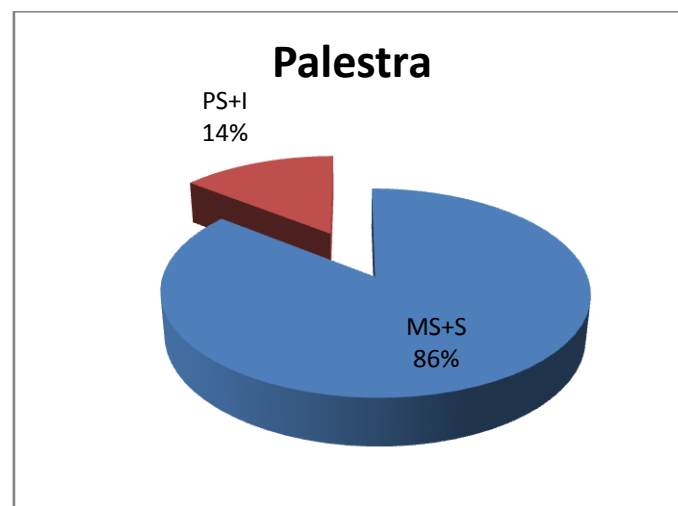
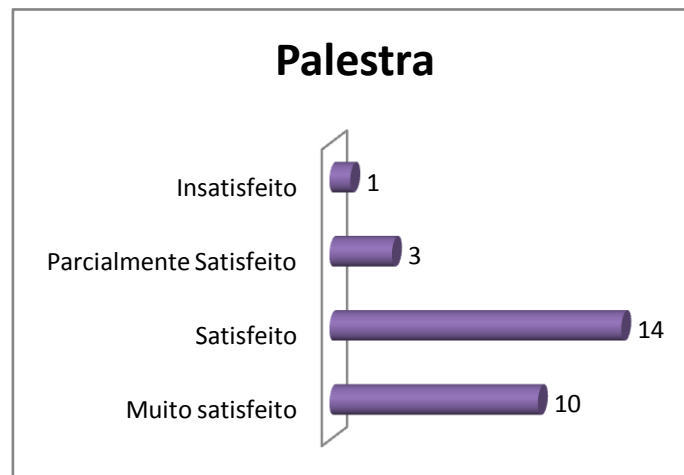
MS + S: Respostas Muito Satisfeito + Satisfeito

PS+I: Respostas Parcialmente Satisfeito + Insatisfeito

A soma das respostas “Muito satisfeito” e “Satisfeito” foi de 86% do total de respostas.

Como você avalia a Palestra (tema e formato)?

1. Satisfeito (14 votos)
50,00%
2. Muito satisfeito (10 votos)
35,71%
3. Parcialmente satisfeito (3 votos)
10,71%
4. Insatisfeito (1 votos)
3,57%



Legenda do gráfico acima:

MS + S: Respostas Muito Satisfeito + Satisfeito

PS+I: Respostas Parcialmente Satisfeito + Insatisfeito

A soma das respostas "Muito satisfeito" e "Satisfeito" foi de **86%** do total de respostas.

Qual é a sua autoavaliação (conhecimento adquirido, atendimento das expectativas)?

1. Muito satisfeito (14 votos)

50,00%

2. Satisfeito (9 votos)

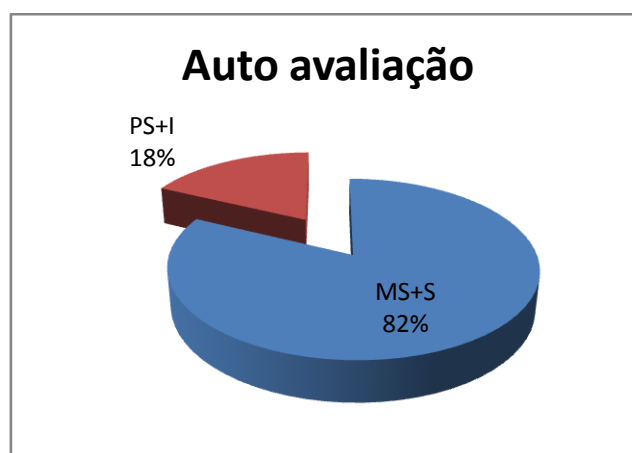
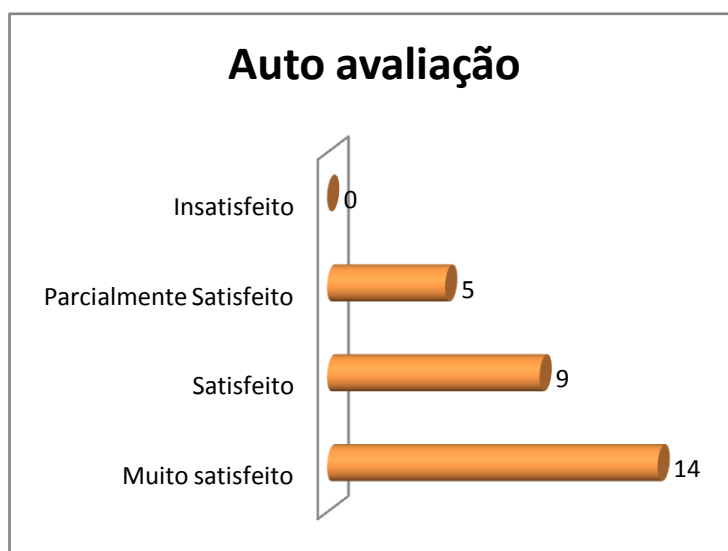
32,14%

3. Parcialmente satisfeito (5 votos)

17,86%

4. Insatisfeito (0 votos)

0,00%



Legenda do gráfico acima:

MS + S: Respostas Muito Satisfeito + Satisfeito

PS+I: Respostas Parcialmente Satisfeito + Insatisfeito

A soma das respostas “Muito satisfeito” e “Satisfeito” foi de **82%** do total de respostas.

Conclusão: a meta estipulada foi atingida para todos os itens avaliados.

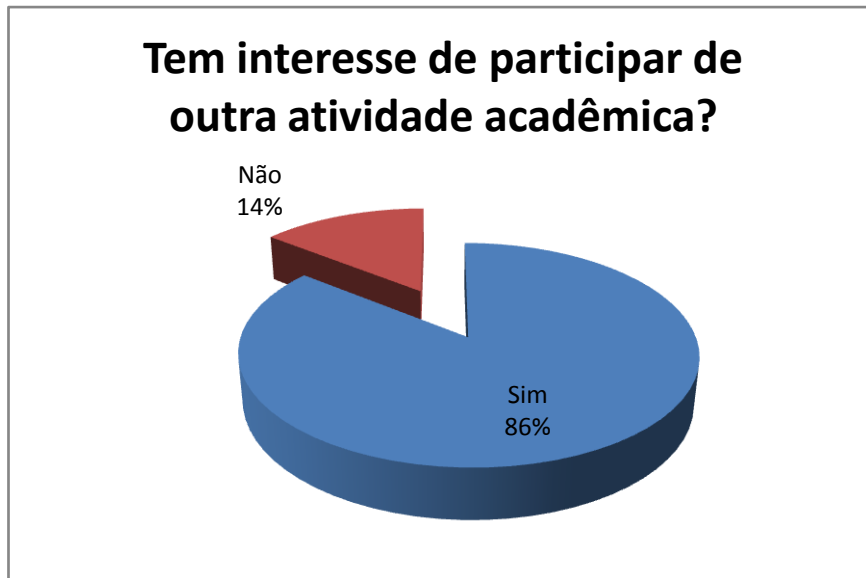
Tem interesse de participar de outra atividade acadêmica?

1. Sim (24 votos)

85,71%

2. Não (4 votos)

14,29%



Nota: Em publicações de pesquisas, as respostas descritivas são excluídas para preservar a identidade dos participantes.