

Pesquisa de Satisfação

**ATIVIDADE ACADÊMICA
2015**

Mesa Redonda

TEMA
Carreiras Jurídicas II

EMENTA
Mesa redonda com profissionais egressos da FDSM possibilitando ao público uma melhor compreensão das carreiras jurídicas.

RESPONSÁVEL
PROFESSOR ME. RICARDO ALVES DE LIMA

CONVIDADOS
DIEGO DE SOUZA COSTA (Analista do TRT/SP 2ª Região), **MARCELO SANTOS MATUK FERREIRA** (advogado)
e **THIAGO FAGUNDES DO AMARAL** (Oficial de Registro Civil e Notas de Inconfidentes/MG).

Data: **07/11/2015**

Local: **Salão Nobre** - Horário: **09h**

Inscrições: **www.fdsm.edu.br**

Público alvo: Alunos da graduação, extensão, pós-graduação, mestrado, egressos e comunidade externa.

Carga Horária: **5 horas**

Informações: **3449.8125** e **extensao@fdsms.edu.br**

Leitura da carteirinha durante o evento para cômputo das horas de Atividades Complementares.



O MELHOR DIREITO É O NOSSO!



Análise dos dados

Mesa Redonda

Tema: Carreiras Jurídicas II.

Responsável: Professor Me. Ricardo Alves de Lima

Palestrantes: Professor Me. Ricardo Alves de Lima, Diego de Souza Costa, Marcelo Santos Matuk Ferreira e Thiago Fagundes do Amaral.

Data: 07/11/2015

Horário: 09h00

Local: Salão Nobre

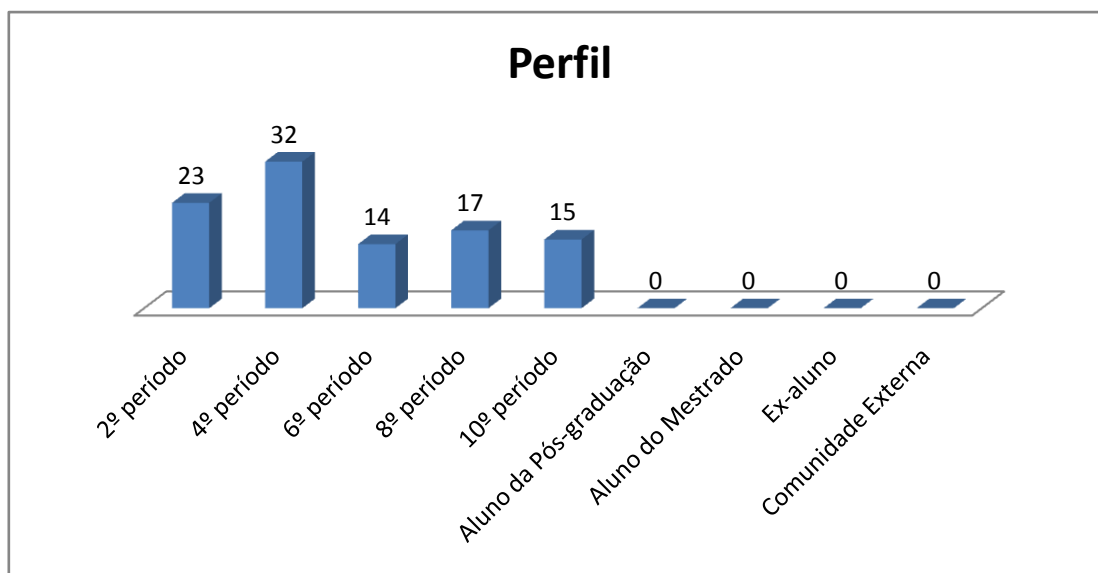
Carga Horária: 05 horas/aula

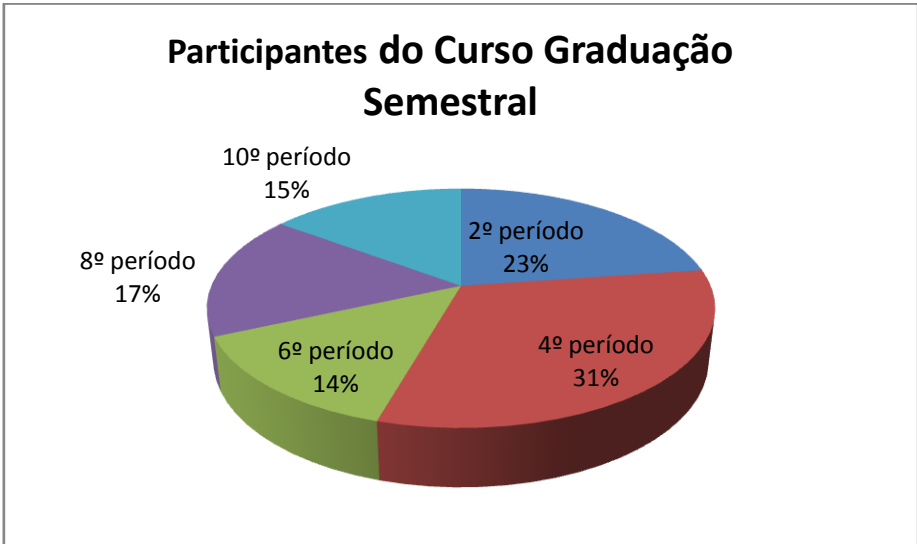
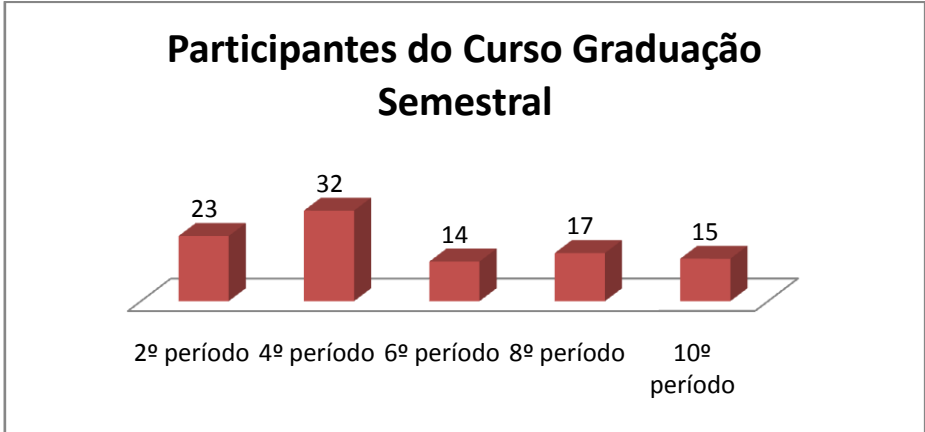
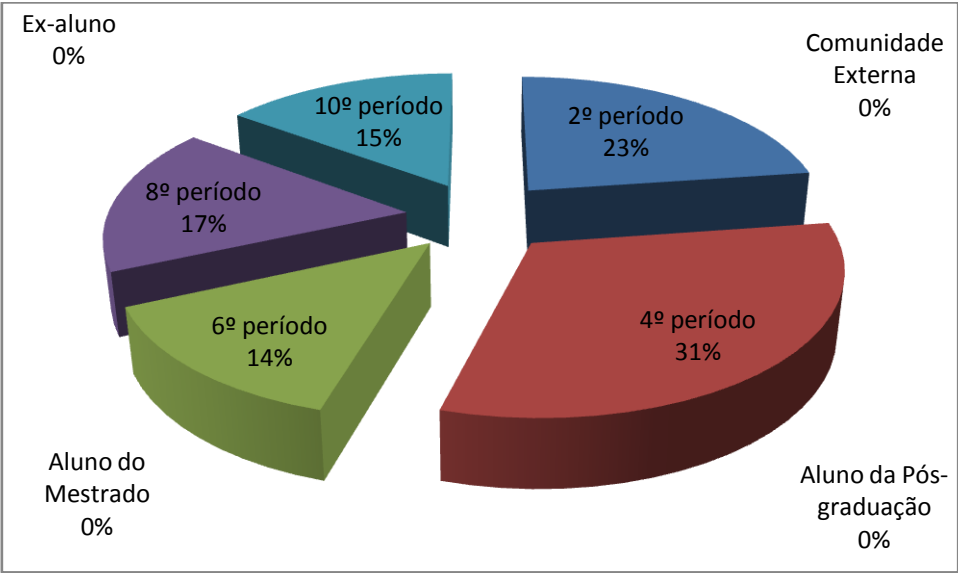
1. Setor responsável	Núcleo de Extensão
2. Setores de suporte	ASCOM e Logística
3. Coleta de dados - formato	Formulário eletrônico, disponível no novo portal do aluno (http://portal.fdsm.edu.br/)
4. Divulgação dos resultados	www.fdsm.edu.br – link CPA
5. Meta	A soma das respostas “Muito satisfeito” e “Satisfeito” deve ser de no mínimo 70% do total de respostas conforme indicador da qualidade.
6. Nº de formulários respondidos	101 pessoas responderam a enquete de 141 participantes do evento.

Perguntas da Enquete

Qual é o seu perfil?

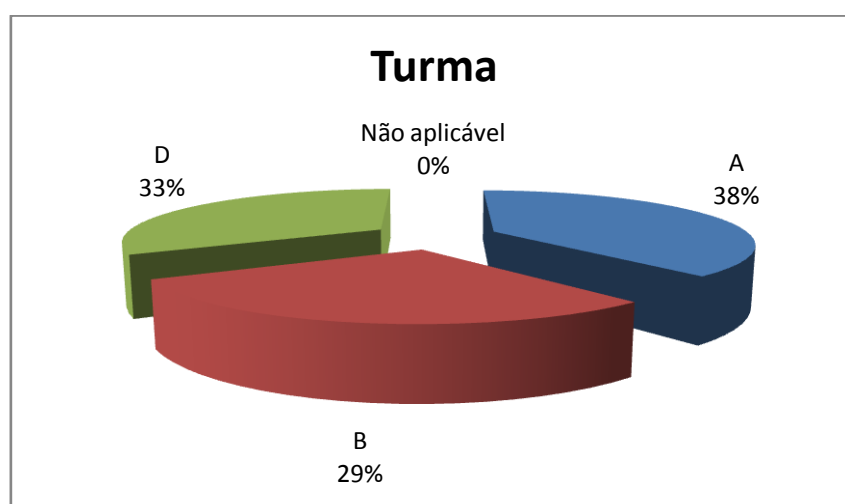
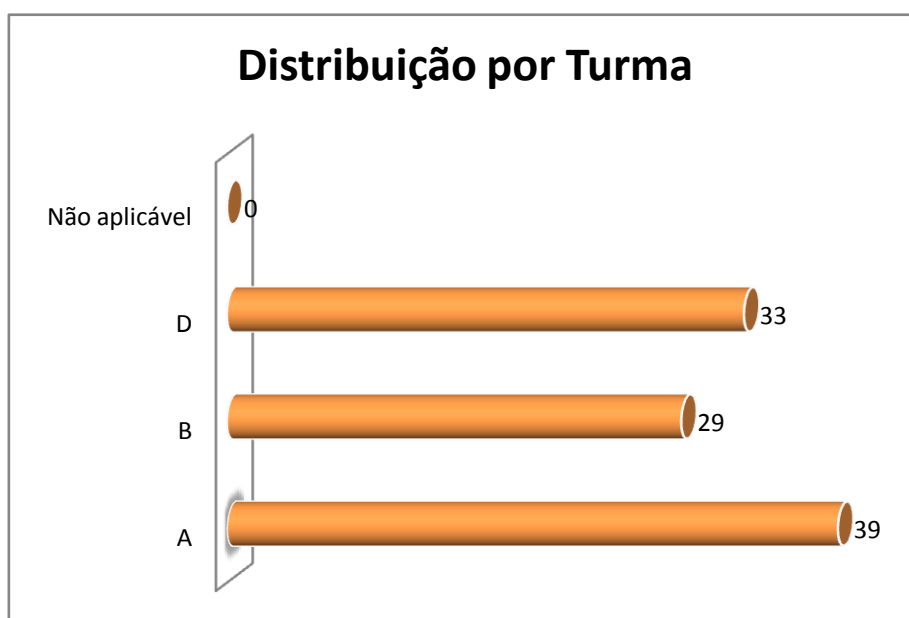
1. Aluno do 4º período da graduação (32 votos)	31,68%
2. Aluno do 2º período da graduação (23 votos)	22,77%
3. Aluno do 8º período da graduação (17 votos)	16,83%
4. Aluno do 10º período da graduação (15 votos)	14,85%
5. Aluno do 6º período da graduação (14 votos)	13,86%
6. Aluno da Pós-graduação (0 votos)	0,00%
7. Comunidade Externa (0 votos)	0,00%
8. Ex-aluno (0 votos)	0,00%
9. Aluno do Mestrado (0 votos)	0,00%





Qual é a sua turma, se aluno da graduação?

- 1. A (39 votos)
38,61%
- 2. D (33 votos)
32,67%
- 3. B (29 votos)
28,71%
- 4. Não aplicável (0 votos)
0,00%



Como você avalia a Organização (infraestrutura, som e duração)?

1. Muito satisfeito (57 votos)

56,44%

2. Satisfeito (38 votos)

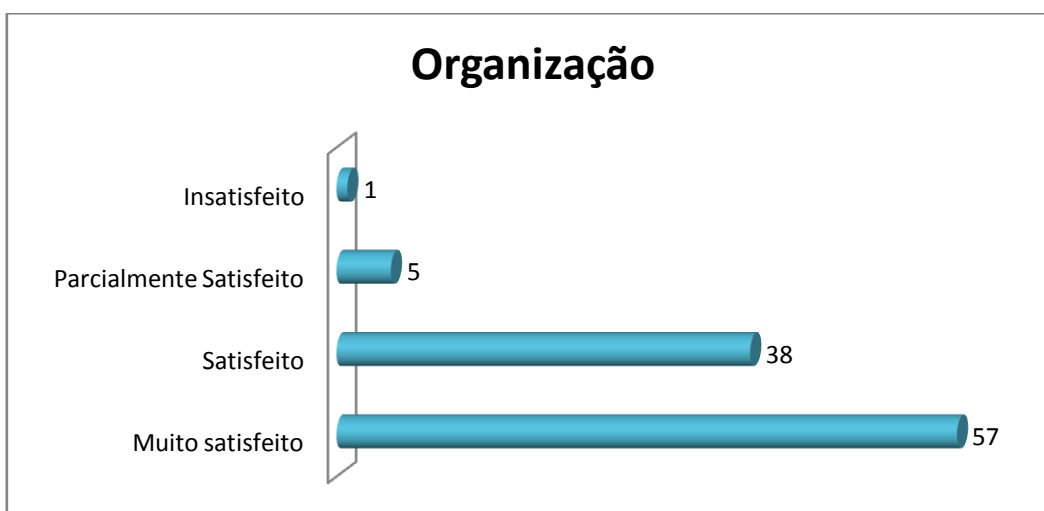
37,62%

3. Parcialmente satisfeito (5 votos)

4,95%

4. Insatisfeito (1 votos)

0,99%



Legenda do gráfico acima:

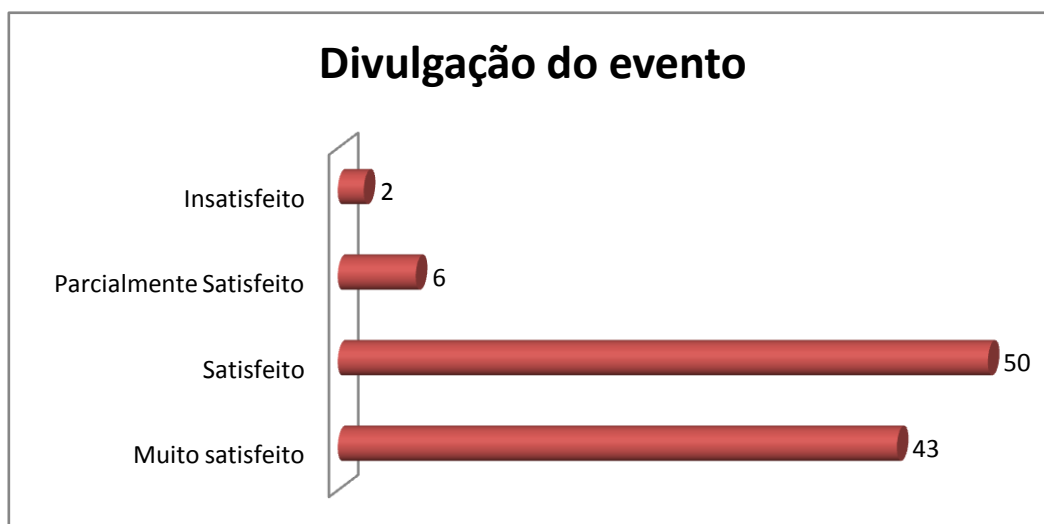
MS + S: Respostas Muito Satisfeito + Satisfeito

PS+I: Respostas Parcialmente Satisfeito + Insatisfeito

A soma das respostas “Muito satisfeito” e “Satisfeito” foi de **94%** do total de respostas.

Como você avalia a Divulgação do evento ocorrido?

1. Satisfeito (50 votos)
49,50%
2. Muito satisfeito (43 votos)
42,57%
3. Parcialmente satisfeito (6 votos)
5,94%
4. Insatisfeito (2 votos)
1,98%



Legenda do gráfico acima:

MS + S: Respostas Muito Satisfeito + Satisfeito

PS+I: Respostas Parcialmente Satisfeito + Insatisfeito

A soma das respostas “Muito satisfeito” e “Satisfeito” foi de **92%** do total de respostas.

Como você avalia o Palestrante (capacidade de transmitir conhecimento, esclarecimento de dúvidas, fidelidade ao tema)?

1. Muito satisfeito (68 votos)

67,33%

2. Satisfeito (29 votos)

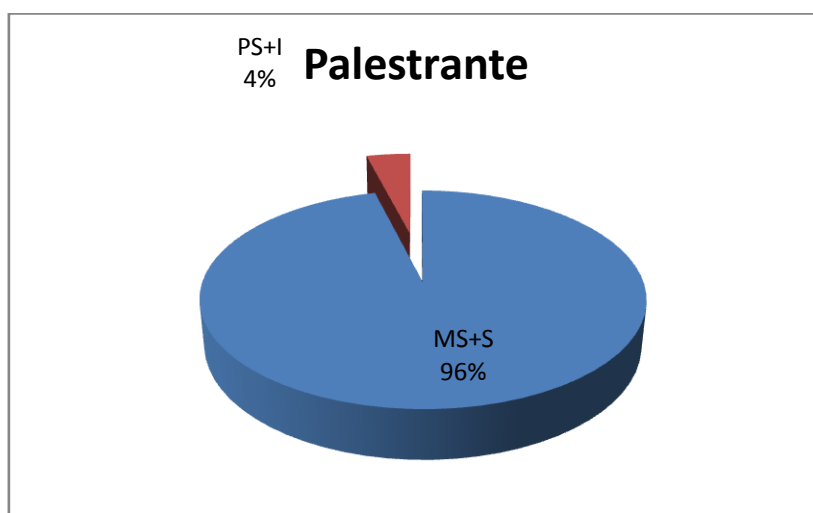
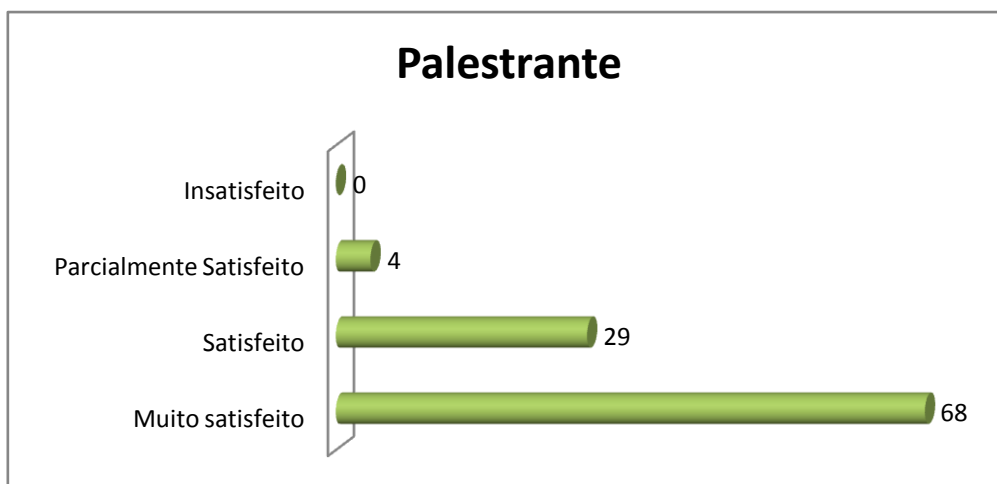
28,71%

3. Parcialmente satisfeito (4 votos)

3,96%

4. Insatisfeito (0 votos)

0,00%



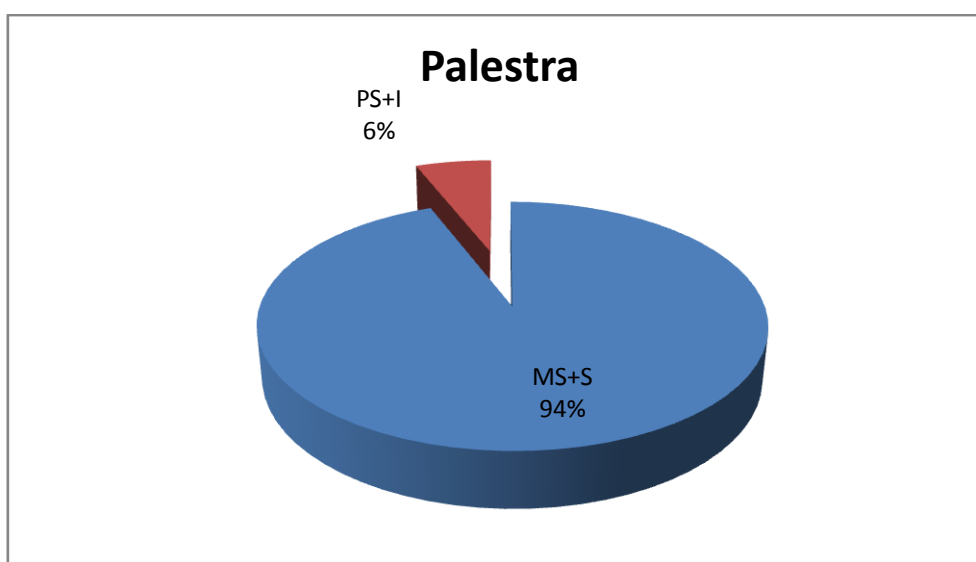
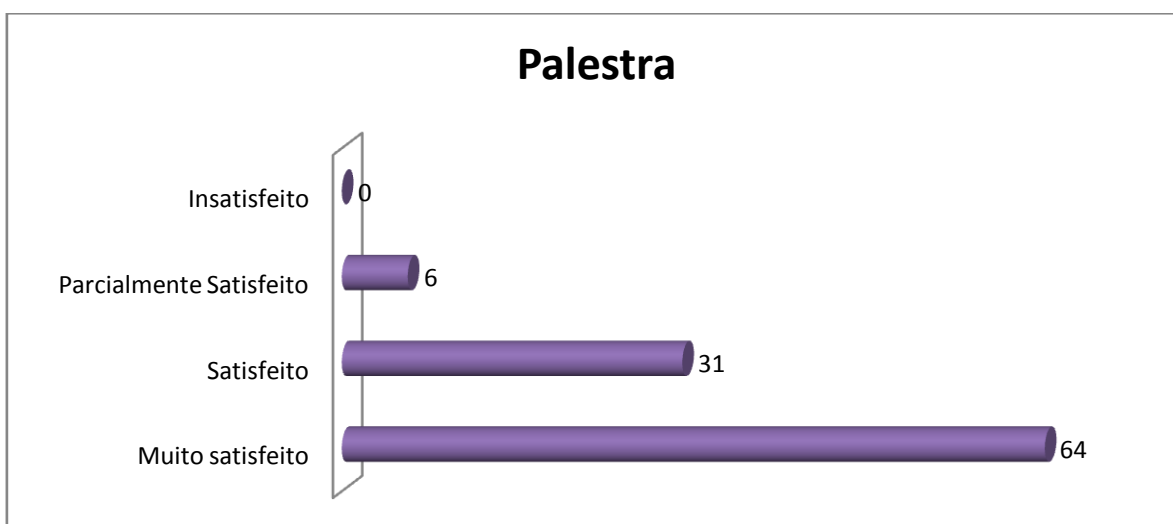
Legenda do gráfico acima:

MS + S: Respostas Muito Satisfeito + Satisfeito

PS+I: Respostas Parcialmente Satisfeito + Insatisfeito

A soma das respostas “Muito satisfeito” e “Satisfeito” foi de 96% do total de respostas.

Como você avalia a Palestra (tema e formato)?



Legenda do gráfico acima:

MS + S: Respostas Muito Satisfeito + Satisfeito

PS+I: Respostas Parcialmente Satisfeito + Insatisfeito

A soma das respostas “Muito satisfeito” e “Satisfeito” foi de **94%** do total de respostas.

Qual é a sua autoavaliação (conhecimento adquirido, atendimento das expectativas)?

1. Muito satisfeito (60 votos)

59,41%

2. Satisfeito (36 votos)

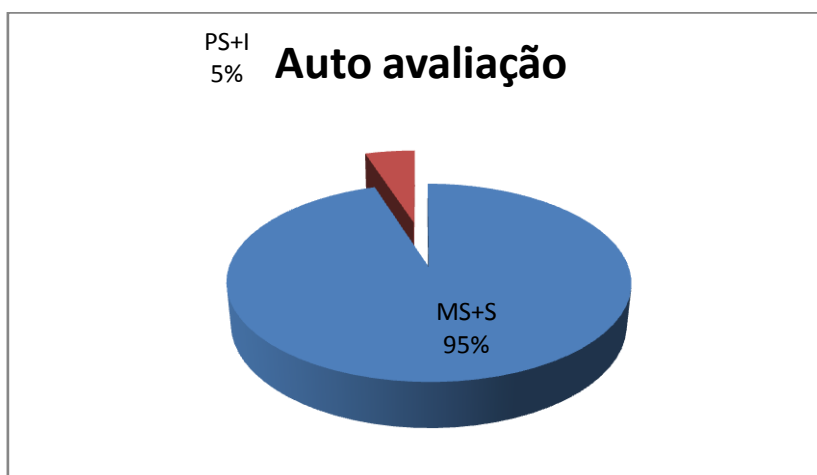
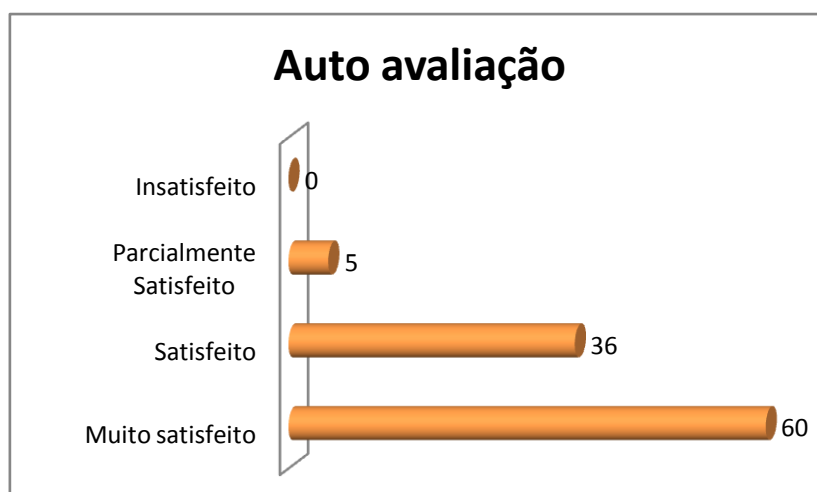
35,64%

3. Parcialmente satisfeito (5 votos)

4,95%

4. Insatisfeito (0 votos)

0,00%



Legenda do gráfico acima:

MS + S: Respostas Muito Satisfeito + Satisfeito

PS+I: Respostas Parcialmente Satisfeito + Insatisfeito

A soma das respostas “Muito satisfeito” e “Satisfeito” foi de **95%** do total de respostas.

Conclusão: a meta estipulada foi atingida para todos os itens avaliados.

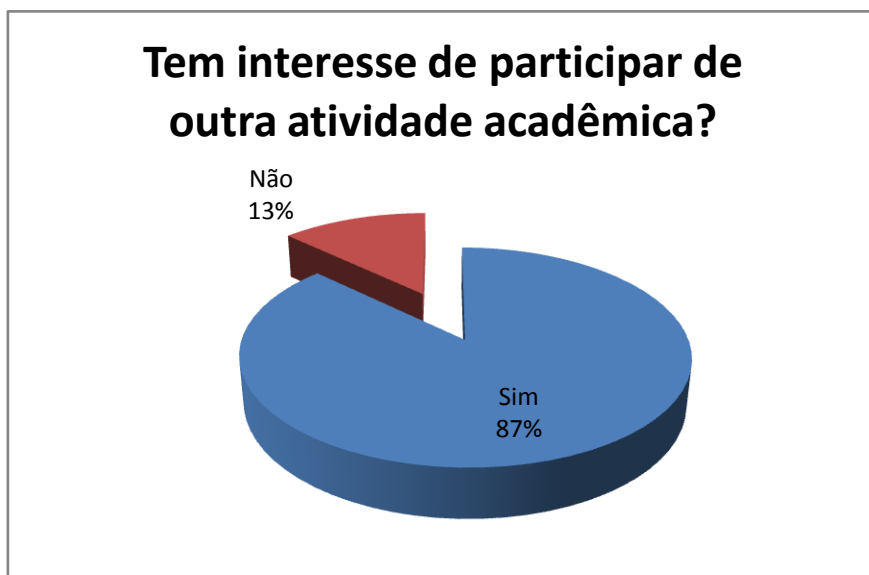
Tem interesse de participar de outra atividade acadêmica?

1. Sim (88 votos)

87,13%

2. Não (13 votos)

12,87%



Nota:

Em publicações de pesquisas, as respostas descritivas são excluídas para preservar a identidade dos participantes.