

Pesquisa de Satisfação

**ATIVIDADE ACADÊMICA
2015**

Mini Curso

TEMA

Apresentação de Trabalhos em Eventos Científicos

EMENTA

Estrutura da apresentação de trabalhos. Tema. Delimitação do tema. Problema. Objetivos: geral e específicos. Justificativa. Metodologia e Resultados.

OBJETIVO

Demonstrar as principais técnicas de apresentação oral de trabalhos em eventos científicos, tais como simpósios, seminários, congressos e defesas de TCC.

RESPONSÁVEL E PALESTRANTE:

PROF^ª. MA. RENATA NASCIMENTO GOMES.

Data: **24/10/2015**

Local: **Sala 4^ºB** - Horário: **13h às 16h**
(segundo piso prédio sede)

Inscrições pelo site: **www.fdsm.edu.br**

Público alvo: Alunos da graduação, extensão, pós-graduação, mestrado, egressos, bolsistas de iniciação científica e comunidade externa.

Carga Horária: 5 horas

Informações: 3449.8125 e extensao@fdsm.edu.br

Leitura da carteirinha durante o evento para cômputo das horas de Atividades Complementares.



O MELHOR DIREITO É O NOSSO!



Análise dos dados

Mini Curso

Tema: Apresentação de Trabalhos em Eventos Científicos.

Responsável e Expositor: Professora Me. Renata Nascimento Gomes

Data: 24/10/2015

Horário: 13h00

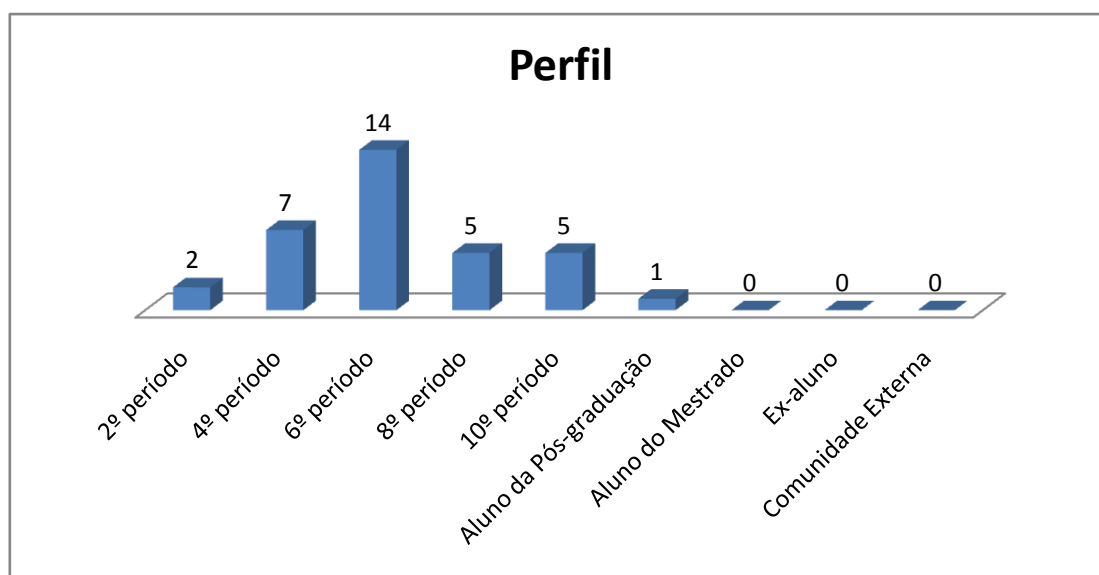
Local: Sala 4ºB

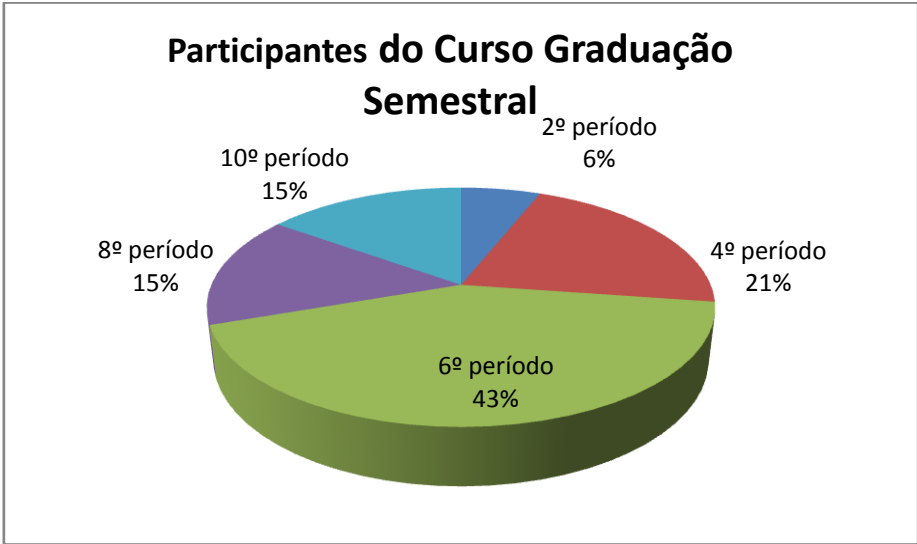
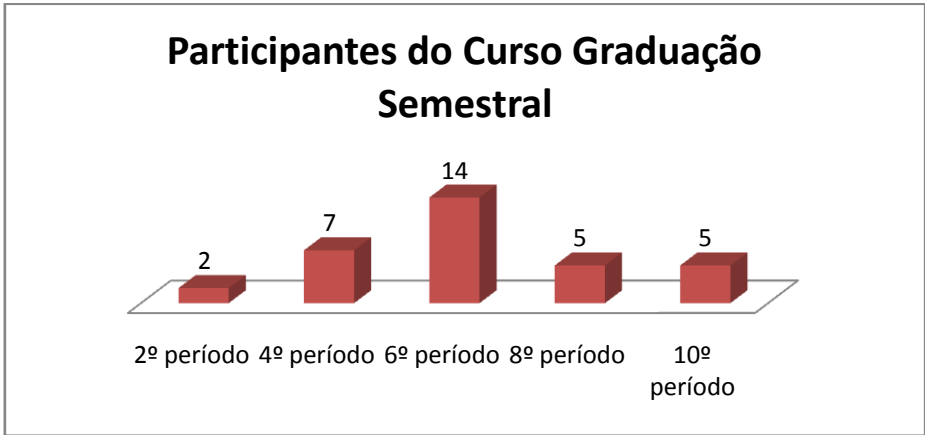
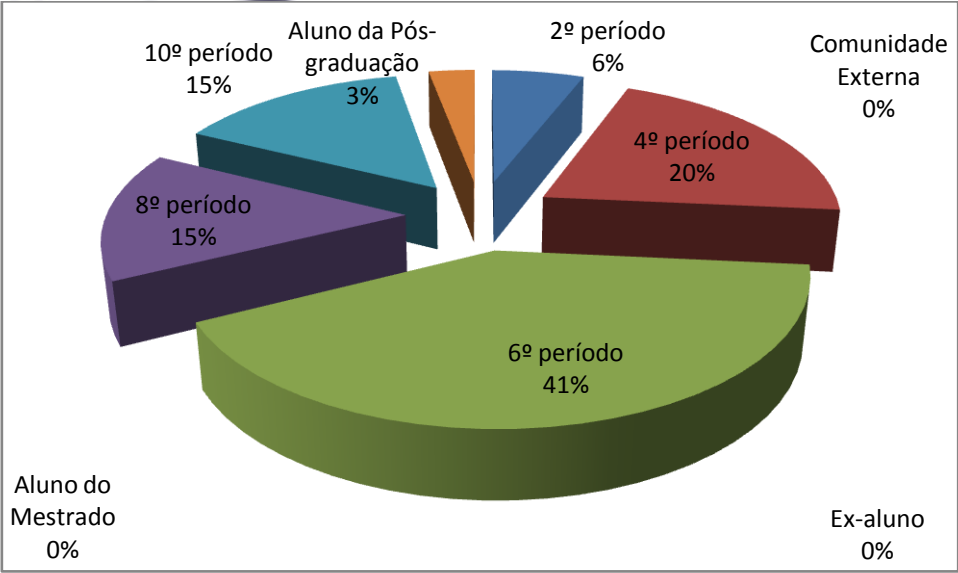
| | |
|----------------------------------|---|
| 1. Setor responsável | Núcleo de Extensão |
| 2. Setores de suporte | ASCOM e Logística |
| 3. Coleta de dados - formato | Formulário eletrônico, disponível no novo portal do aluno (http://portal.fdsm.edu.br/) |
| 4. Divulgação dos resultados | www.fdsm.edu.br – link CPA |
| 5. Meta | A soma das respostas “Muito satisfeito” e “Satisfeito” deve ser de no mínimo 70% do total de respostas conforme indicador da qualidade. |
| 6. Nº de formulários respondidos | 34 pessoas responderam a enquete de 46 participantes do evento. |

Perguntas da Enquete

Qual é o seu perfil?

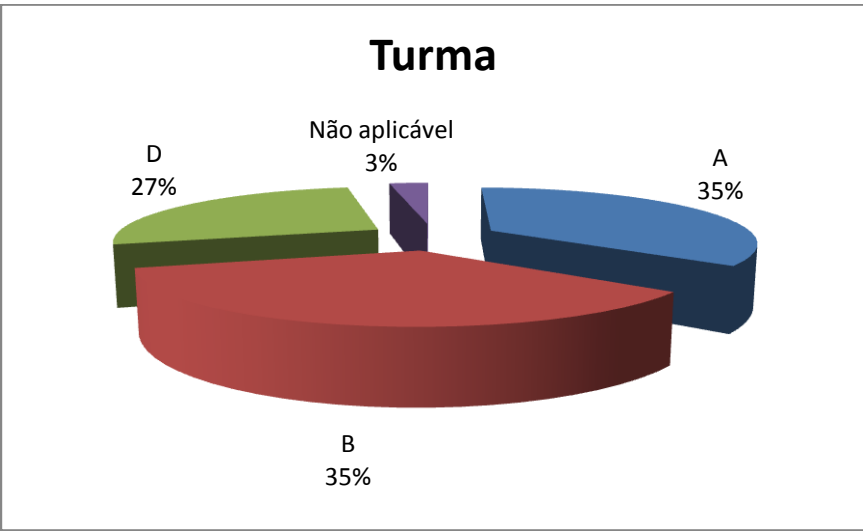
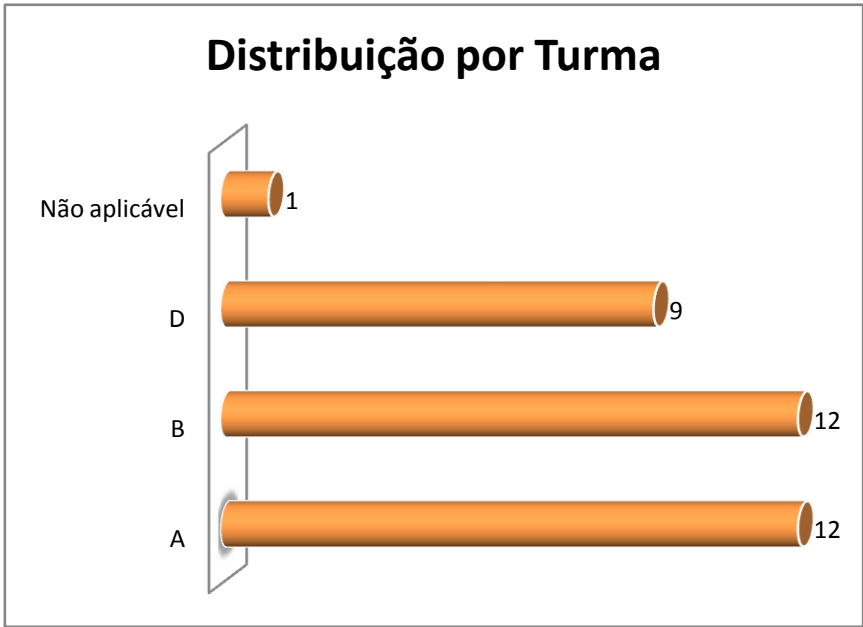
1. Aluno do 6º período da graduação (14 votos)
41,18%
2. Aluno do 4º período da graduação (7 votos)
20,59%
3. Aluno do 8º período da graduação (5 votos)
14,71%
4. Aluno do 10º período da graduação (5 votos)
14,71%
5. Aluno do 2º período da graduação (2 votos)
5,88%
6. Aluno da Pós-graduação (1 votos)
2,94%
7. Ex-aluno (0 votos)
0,00%
8. Aluno do Mestrado (0 votos)
0,00%
9. Comunidade Externa (0 votos)
0,00%






Qual é a sua turma, se aluno da graduação?

- 1. A (12 votos)
35,29%
- 2. B (12 votos)
35,29%
- 3. D (9 votos)
26,47%
- 4. Não aplicável (1 votos)
2,94%



Como você avalia a Organização (infraestrutura, som e duração)?

1. Satisfeito (17 votos)
50,00%
2. Muito satisfeito (17 votos)
50,00%
3. Parcialmente satisfeito (0 votos)
0,00%
4. Insatisfeito (0 votos)
0,00%



Legenda do gráfico acima:

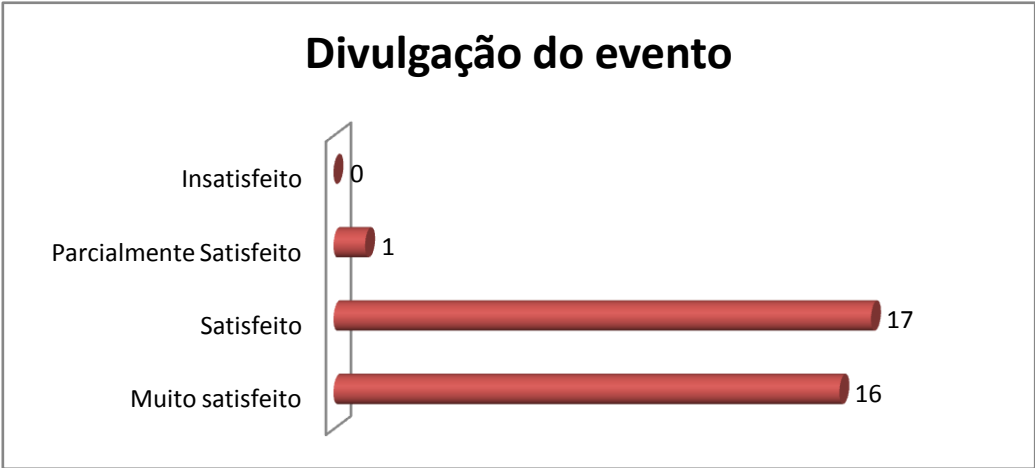
MS + S: Respostas Muito Satisfeito + Satisfeito

PS+I: Respostas Parcialmente Satisfeito + Insatisfeito

A soma das respostas “Muito satisfeito” e “Satisfeito” foi de **100%** do total de respostas.

Como você avalia a Divulgação do evento ocorrido?

- 1. Satisfeito (17 votos)
50,00%
- 2. Muito satisfeito (16 votos)
47,06%
- 3. Parcialmente satisfeito (1 votos)
2,94%
- 4. Insatisfeito (0 votos)
0,00%



Legenda do gráfico acima:
MS + S: Respostas Muito Satisfeito + Satisfeito
PS+I: Respostas Parcialmente Satisfeito + Insatisfeito

A soma das respostas “Muito satisfeito” e “Satisfeito” foi de 97% do total de respostas.

Como você avalia o Palestrante (capacidade de transmitir conhecimento, esclarecimento de dúvidas, fidelidade ao tema)?

1. Muito satisfeito (22 votos)

64,71%

2. Satisfeito (12 votos)

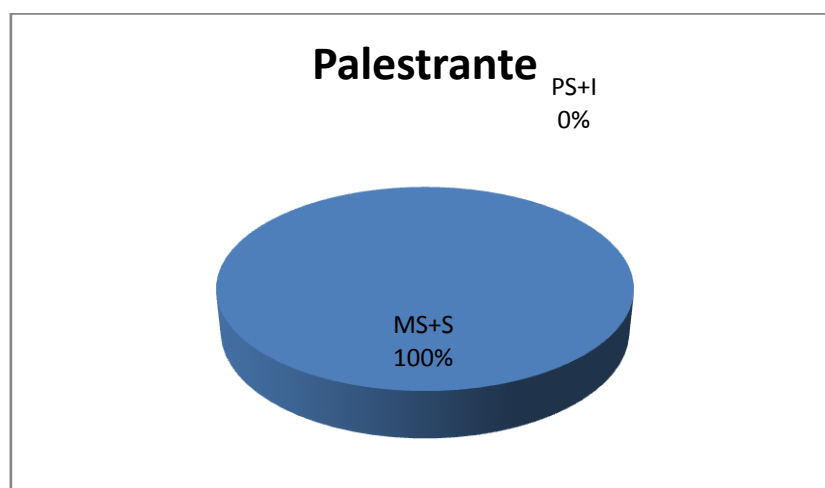
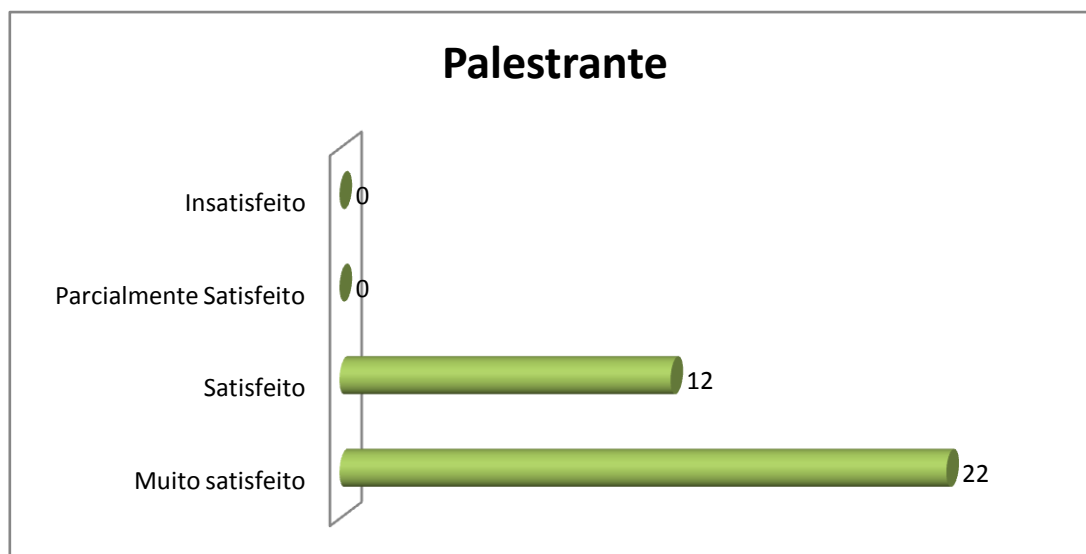
35,29%

3. Parcialmente satisfeito (0 votos)

0,00%

4. Insatisfeito (0 votos)

0,00%



Legenda do gráfico acima:

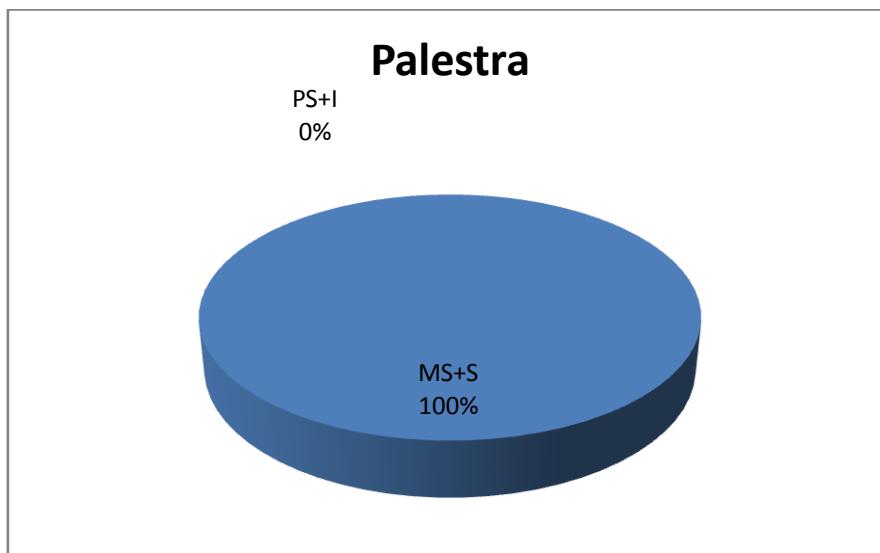
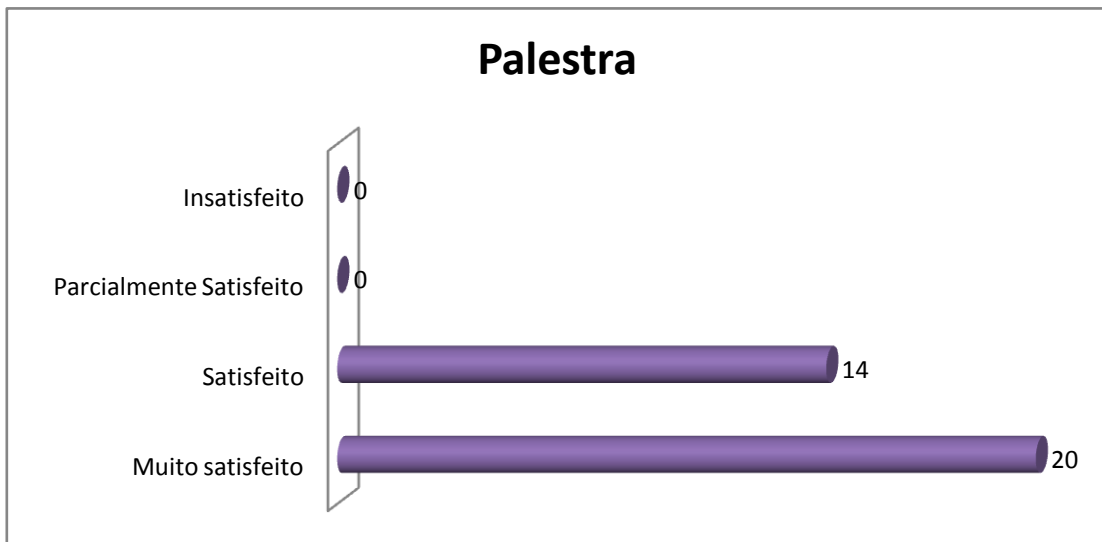
MS + S: Respostas Muito Satisfeito + Satisfeito

PS+I: Respostas Parcialmente Satisfeito + Insatisfeito

A soma das respostas “Muito satisfeito” e “Satisfeito” foi de **100%** do total de respostas.

Como você avalia a Palestra (tema e formato)?

- 1. Muito satisfeito (20 votos)
58,82%
- 2. Satisfeito (14 votos)
41,18%
- 3. Parcialmente satisfeito (0 votos)
0,00%
- 4. Insatisfeito (0 votos)
0,00%



Legenda do gráfico acima:

MS + S: Respostas Muito Satisfeito + Satisfeito

PS+I: Respostas Parcialmente Satisfeito + Insatisfeito

A soma das respostas “Muito satisfeito” e “Satisfeito” foi de **100%** do total de respostas.

Qual é a sua autoavaliação (conhecimento adquirido, atendimento das expectativas)?

1. Muito satisfeito (20 votos)

58,82%

2. Satisfeito (14 votos)



41,18%

3. Parcialmente satisfeito (0 votos)

0,00%

4. Insatisfeito (0 votos)

0,00%



Legenda do gráfico acima:

MS + S: Respostas Muito Satisfeito + Satisfeito

PS+I: Respostas Parcialmente Satisfeito + Insatisfeito

A soma das respostas “Muito satisfeito” e “Satisfeito” foi de **100%** do total de respostas.

Conclusão: a meta estipulada foi atingida para todos os itens avaliados.

Tem interesse de participar de outra atividade acadêmica?

1. Sim (30 votos)

88,24%

2. Não (4 votos)

11,76%



Nota:

Em publicações de pesquisas, as respostas descritivas são excluídas para preservar a identidade dos participantes.