

Pesquisa de Satisfação

**ATIVIDADE ACADÊMICA
2015**

A PROVA ILÍCITA NA NOVA PERSPECTIVA PROCESSUAL

EMENTA

Teoria da Prova Ilícita. Constitucionalismo e garantia à jurisdição. Prova ilícita benéfica ao indivíduo. Limites da ilicitude da prova. Proporcionalidade na prova. Ilicitude da prova na visão dos tribunais superiores.

PALESTRANTE:

PROFESSOR DR. HAMILTON DA CUNHA IRIBURE JUNIOR

Data: **08 de Agosto de 2015**

Local: **Salão Nobre** - Horário: **9h às 11h30**

Inscrições: pelo site da FDSM

Público alvo: **Alunos da graduação, extensão, pós-graduação, mestrado, egressos e comunidade externa.**

Carga Horária: **5 horas**

Informações: **3449.8125** e **extensao@fdsu.edu.br**

Leitura da carteirinha durante o evento para
cômputo das horas de Atividades Complementares.

O MELHOR DIREITO É O NOSSO!



Análise dos dados

Formato do Evento: Palestra

Tema: A Prova Ilícita na Nova Perspectiva Processual

Responsável: Dr. Hamilton da Cunha Iribure Junior

Data: 08/08/2015

Horário: 09h00

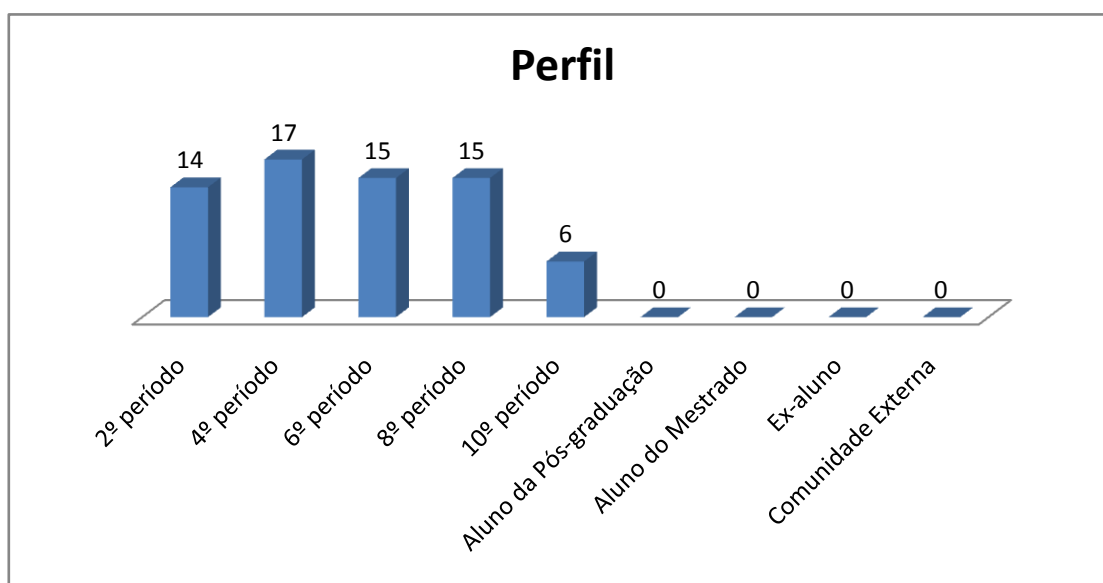
Local: Salão Nobre

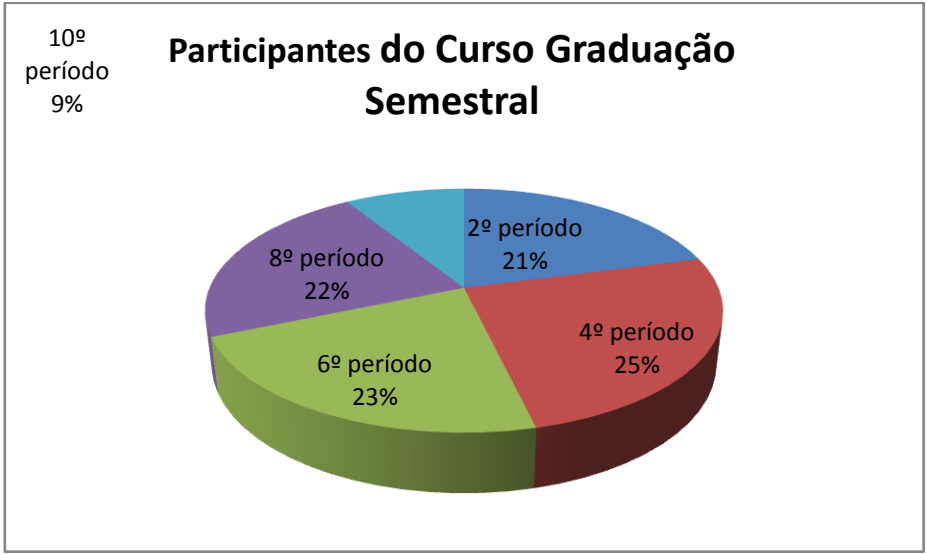
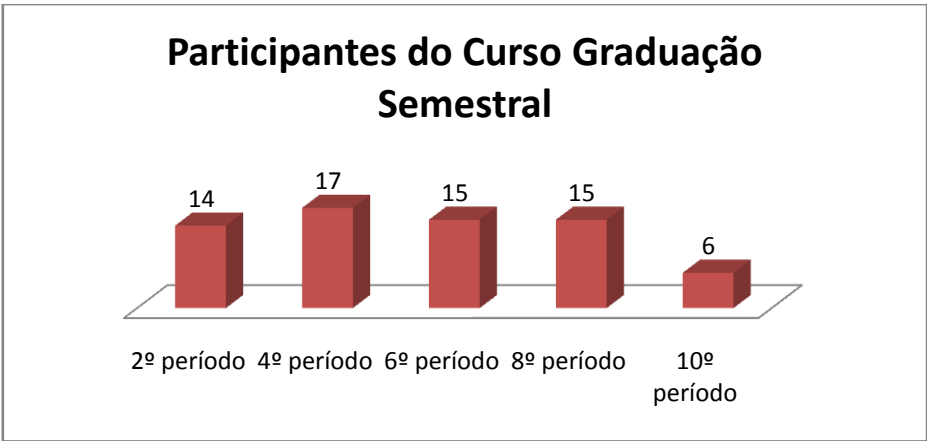
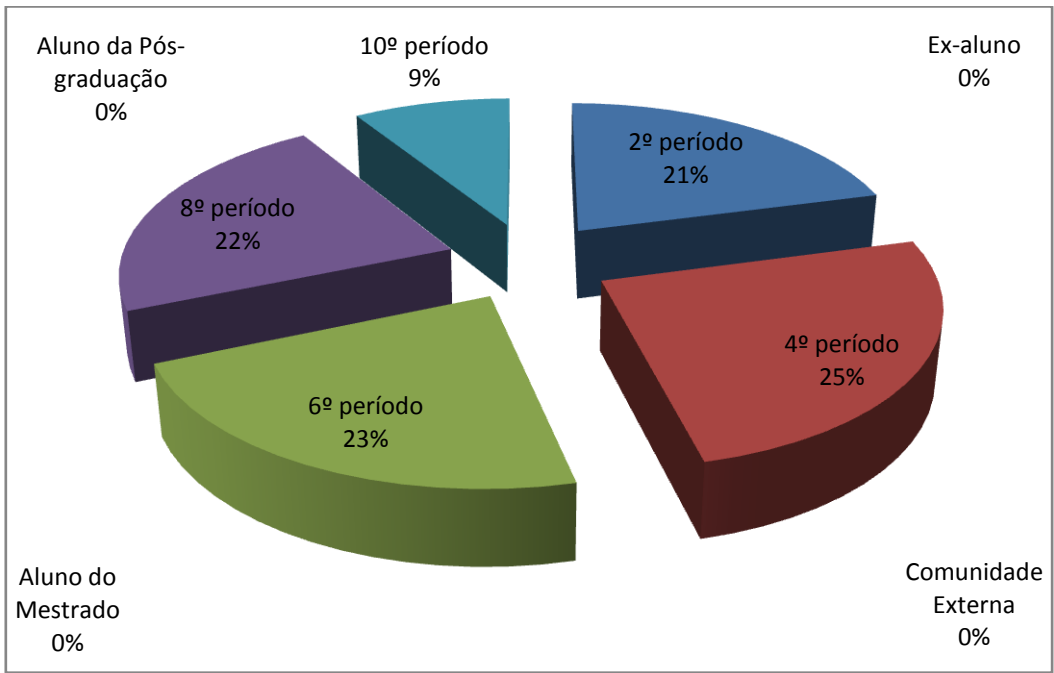
1. Setor responsável	Núcleo de Extensão
2. Setores de suporte	ASCOM e Logística
3. Coleta de dados - formato	Formulário eletrônico, disponível no novo portal do aluno (http://portal.fdsm.edu.br/)
4. Divulgação dos resultados	www.fdsm.edu.br – link CPA
5. Meta	A soma das respostas “Muito satisfeito” e “Satisfeito” deve ser de no mínimo 70% do total de respostas conforme indicador da qualidade.
6. Nº de formulários respondidos	67 pessoas responderam a enquete de 222 participantes do evento.

Perguntas da Enquete

Qual é o seu perfil?

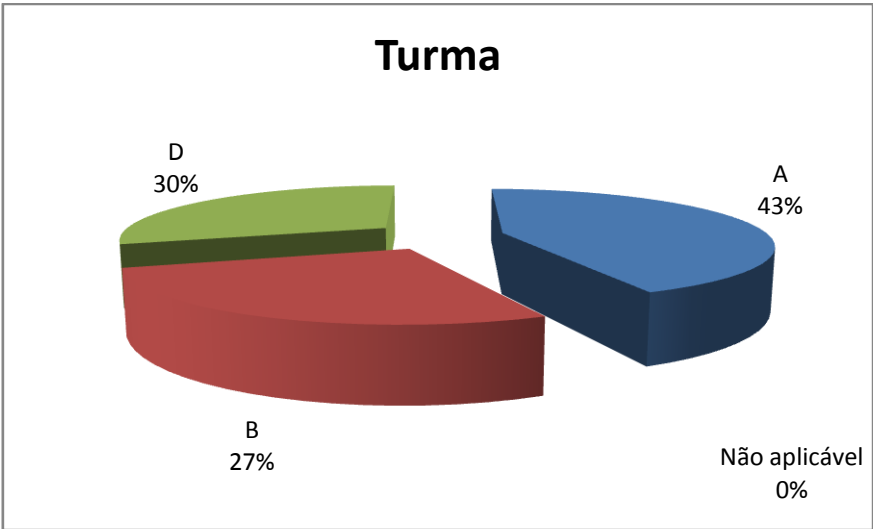
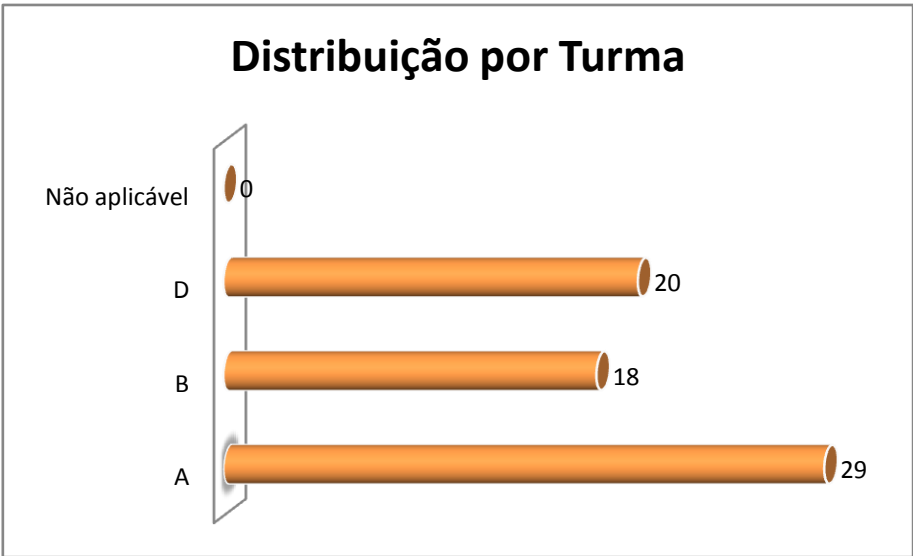
1. Aluno do 4º período da graduação (17 votos)	25,37%
2. Aluno do 6º período da graduação (15 votos)	22,39%
3. Aluno do 8º período da graduação (15 votos)	22,39%
4. Aluno do 2º período da graduação (14 votos)	20,90%
5. Aluno do 10º período da graduação (6 votos)	8,96%
6. Aluno do Mestrado (0 votos)	0,00%
7. Aluno da Pós-graduação (0 votos)	0,00%
8. Comunidade Externa (0 votos)	0,00%
9. Ex-aluno (0 votos)	0,00%





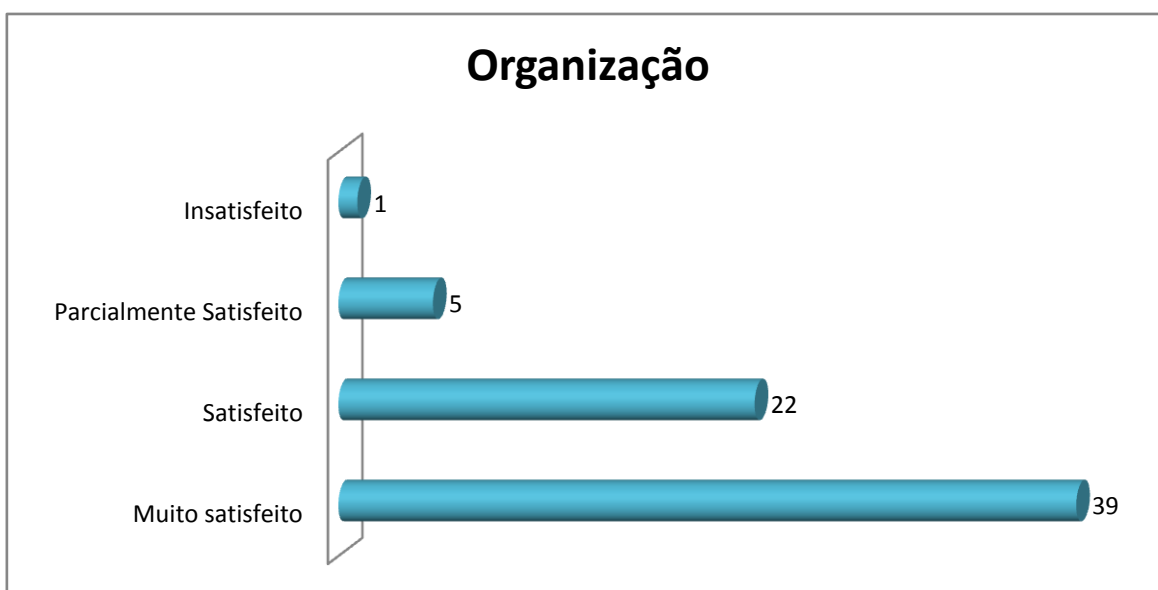
Qual é a sua turma, se aluno da graduação?

- 1. A (29 votos)
43,28%
- 2. D (20 votos)
29,85%
- 3. B (18 votos)
26,87%
- 4. Não aplicável (0 votos)
0,00%



Como você avalia a Organização (infraestrutura, som e duração)?

1. Muito satisfeito (39 votos)
58,21%
2. Satisfeito (22 votos)
32,84%
3. Parcialmente satisfeito (5 votos)
7,46%
4. Insatisfeito (1 votos)
1,49%




Legenda do gráfico acima:

MS + S: Respostas Muito Satisfeito + Satisfeito

PS+I: Respostas Parcialmente Satisfeito + Insatisfeito

A soma das respostas "Muito satisfeito" e "Satisfeito" foi de **91%** do total de respostas.

Como você avalia a Divulgação do evento ocorrido?



Legenda do gráfico acima:

MS + S: Respostas Muito Satisfeito + Satisfeito

PS+I: Respostas Parcialmente Satisfeito + Insatisfeito

A soma das respostas “Muito satisfeito” e “Satisfeito” foi de **91%** do total de respostas.

Como você avalia o Palestrante (capacidade de transmitir conhecimento, esclarecimento de dúvidas, fidelidade ao tema)?

1. Muito satisfeito (54 votos)

80,60%

2. Satisfeito (9 votos)

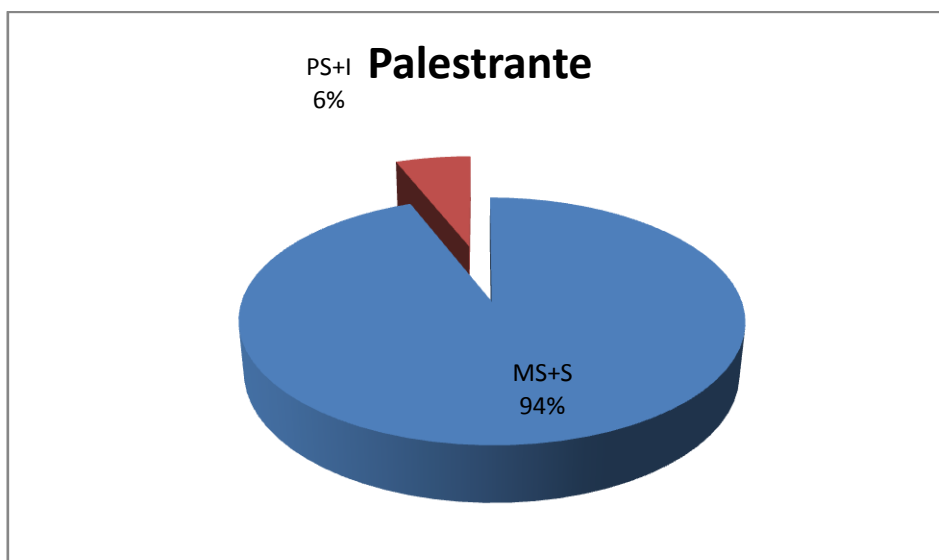
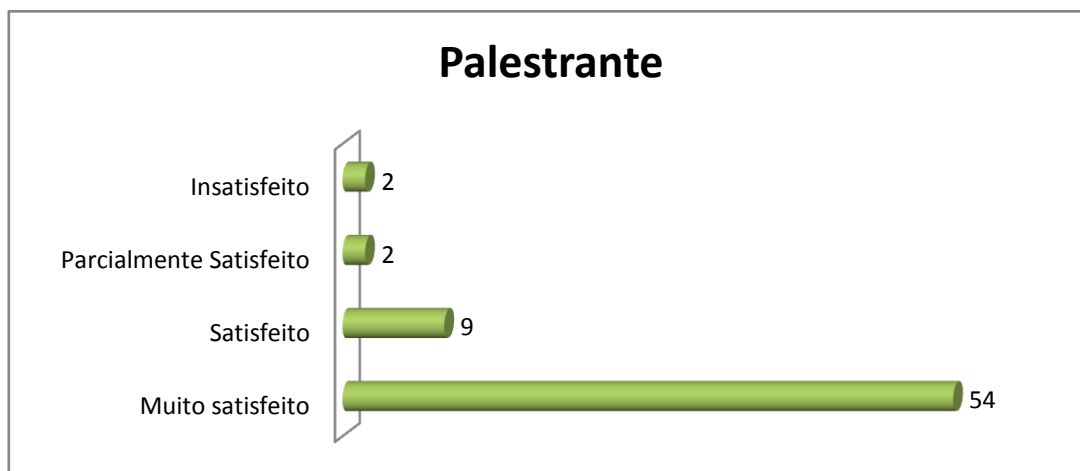
13,43%

3. Parcialmente satisfeito (2 votos)

2,99%

4. Insatisfeito (2 votos)

2,99%



Legenda do gráfico acima:

MS + S: Respostas Muito Satisfeito + Satisfeito

PS+I: Respostas Parcialmente Satisfeito + Insatisfeito

A soma das respostas "Muito satisfeito" e "Satisfeito" foi de **94%** do total de respostas.

Como você avalia a Palestra (tema e formato)?

1. Muito satisfeito (51 votos)

76,12%

2. Satisfeito (13 votos)

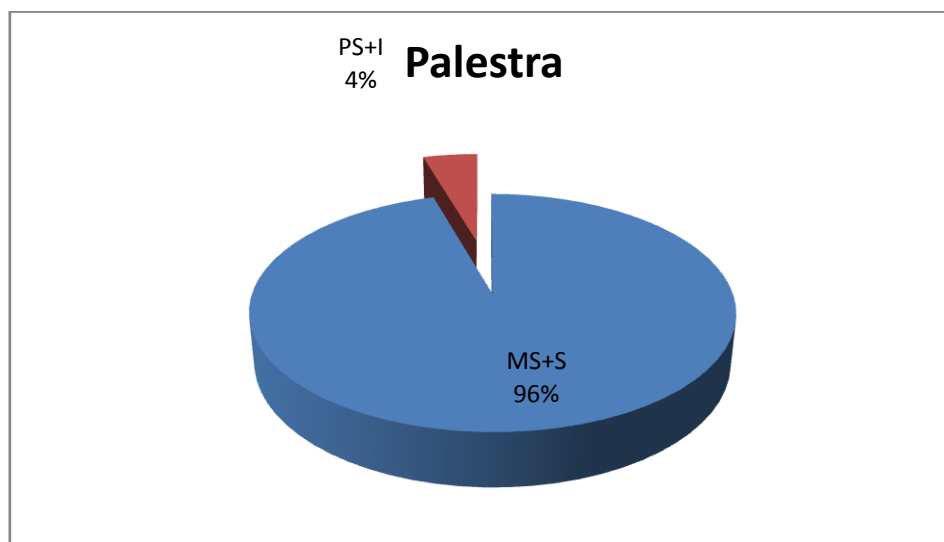
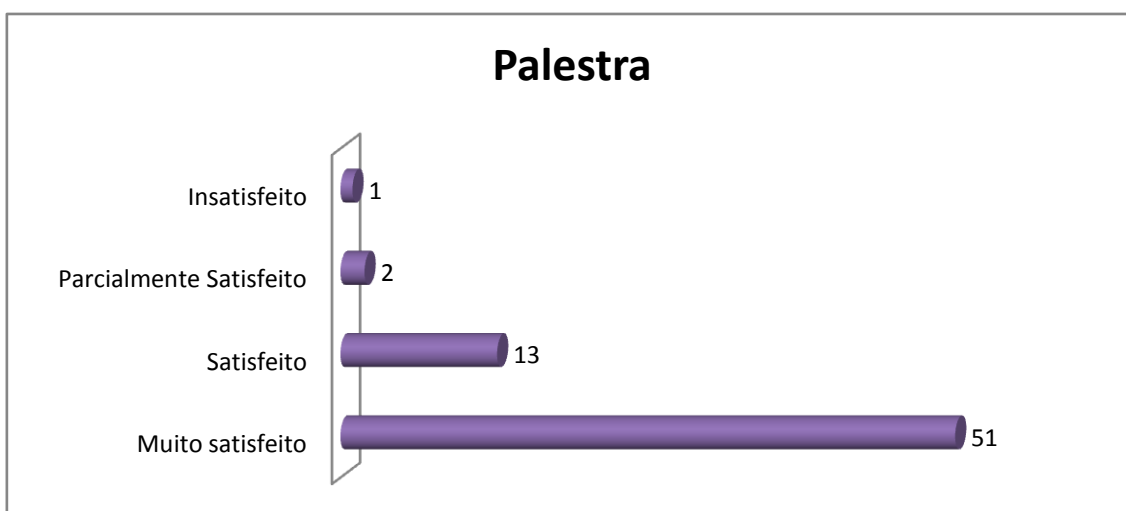
19,40%

3. Parcialmente satisfeito (2 votos)

2,99%

4. Insatisfeito (1 votos)

1,49%



Legenda do gráfico acima:

MS + S: Respostas Muito Satisfeito + Satisfeito

PS+I: Respostas Parcialmente Satisfeito + Insatisfeito

A soma das respostas “Muito satisfeito” e “Satisfeito” foi de **96%** do total de respostas.

Qual é a sua autoavaliação (conhecimento adquirido, atendimento das expectativas)?

1. Muito satisfeito (39 votos)

58,21%

2. Satisfeito (23 votos)

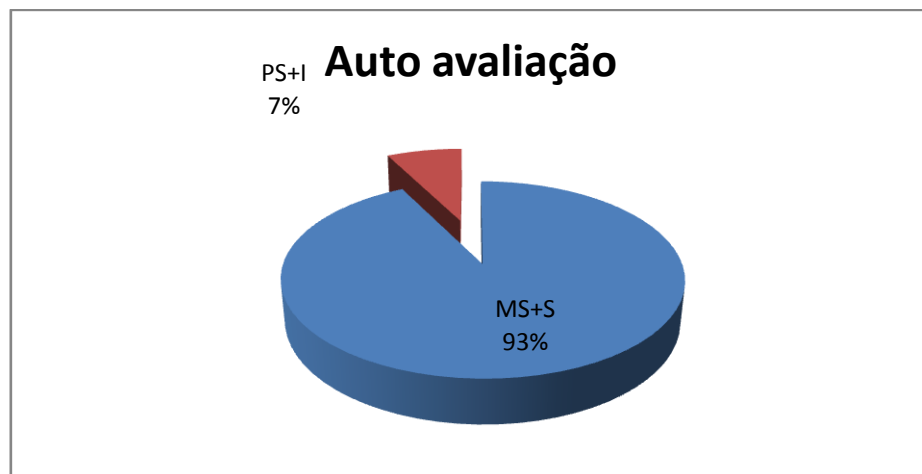
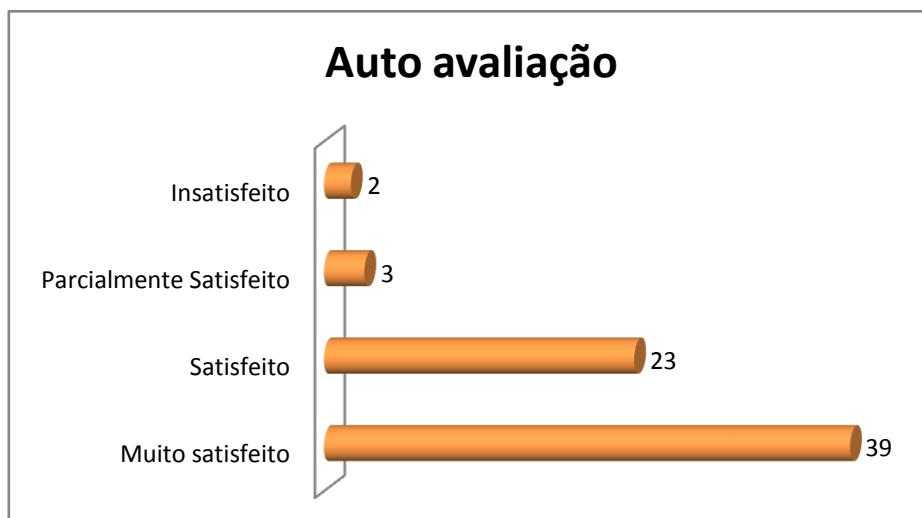
34,33%

3. Parcialmente satisfeito (3 votos)

4,48%

4. Insatisfeito (2 votos)

2,99%



Legenda do gráfico acima:

MS + S: Respostas Muito Satisfeito + Satisfeito

PS+I: Respostas Parcialmente Satisfeito + Insatisfeito

A soma das respostas “Muito satisfeito” e “Satisfeito” foi de **93%** do total de respostas.

Conclusão: a meta estipulada foi atingida para todos os itens avaliados.

Tem interesse de participar de outra atividade acadêmica?

1. Sim (59 votos)

88,06%

2. Não (8 votos)

11,94%



Nota:

Em publicações de pesquisas, as respostas descritivas são excluídas para preservar a identidade dos participantes.